

TeKa
KÜCHENTECHNIK

Απορροφητήρες/Καμινάδες σε τιμές προσφοράς απο την



“Teka” καμινάδες / απορροφητήρες

Οι περίφημες καμινάδες "Teka", με υψηλή τεχνολογία και άριστο design, προσεγγμένες σε κάθε τους λεπτομέρεια, με πολύ καλή απορροφητική ικανότητα και χαμηλή στάθμη θορύβου, έχουν τύχει της αποδοχής τόσο των αρχιτεκτόνων και σχεδιαστών επίπλων κουζίνας, όσο και των τελικών καταναλωτών.

Η ποικιλία σχεδίων και διαστάσεων, δηλ. 110cm ή 90cm ή 70cm ή 60cm στα περισσότερα μοντέλα καλύπτουν πλήρως κάθε κατασκευή κουζίνας. Εντυπωσιακά είναι και τα μοντέλα καμινάδων νησίδας/οροφής καθώς και όσα συνδυάζουν ανοξείδωτο χάλυβα με κρύσταλλο.



	Πληκτρολόγιο αφής
	Προγραμματισμός χρόνου λειτουργίας
	Φωτισμός με λαμπτήρες αλογόνου
	Χαμηλή στάθμη θορύβου

DX-90
με κρυστάλλινο
πτερύγιο

Απαιτούμενη έξοδος Σωλήνα Ø12cm ή Ø15cm !!!

Φουγάρο Inox μεταβλητού μήκους.

Γρίλιες εξόδου στην περίπτωση χρήσης φίλτρων ενεργού άνθρακα

Μοτέρ με δύο τουρμπίνες 250 Watt, για απορροφητική ικανότητα 820 m³/h

Κρυστάλλινο διακοσμητικό πτερύγιο lux, σε 90cm.

Διακοσμητική χειρολαβή φίλτρων

Μεταλλικά φίλτρα που πλένονται.

Φωτισμός με spot αλογόνου 2 x 20 Watt.

Πληκτρολόγιο αφής - ηλεκτρονικό 4 ταχυτήτων με timer ρύθμισης χρόνου λειτουργίας.

Απορροφητήρες / Καμινάδες "Teka"

Μία ξενάγηση στις περιφημες Καμινάδες Τοίχου "Teka" που κατέκτησαν τις "καρδιές" και τις "κουζίνες" των νοικοκυριών και στην Ελληνική Αγορά.

DHX-90 T, inox

Απαιτούμενη έξοδος Σωλήνα Ø12cm ή Ø15cm !!!

Φουγάρο inox μεταβλητού μήκους.

Γρίλιες εξόδου στην περίπτωση χρήσης φίλτρων ενεργού άνθρακα.

Μοτέρ με δύο τουρμπίνες 250 Watt, για απορροφητική ικανότητα 880 m³/h

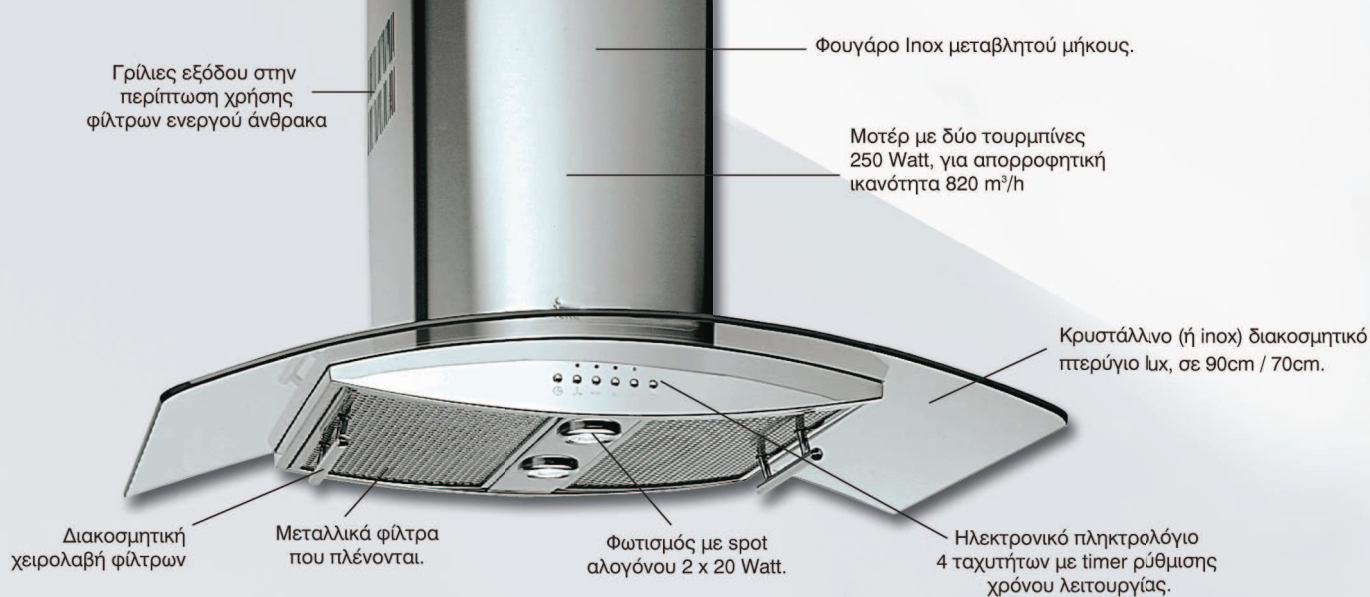
Διατίθεται σε 110 cm / 90 cm / 70cm

Μεταλλικά φίλτρα που πλένονται.

Πληκτρολόγιο "αφής" & LCD οθόνη 4 ταχυτήτων με timer ρύθμισης χρόνου λειτουργίας.

Φωτισμός με spot αλογόνου 2 x 20 Watt.

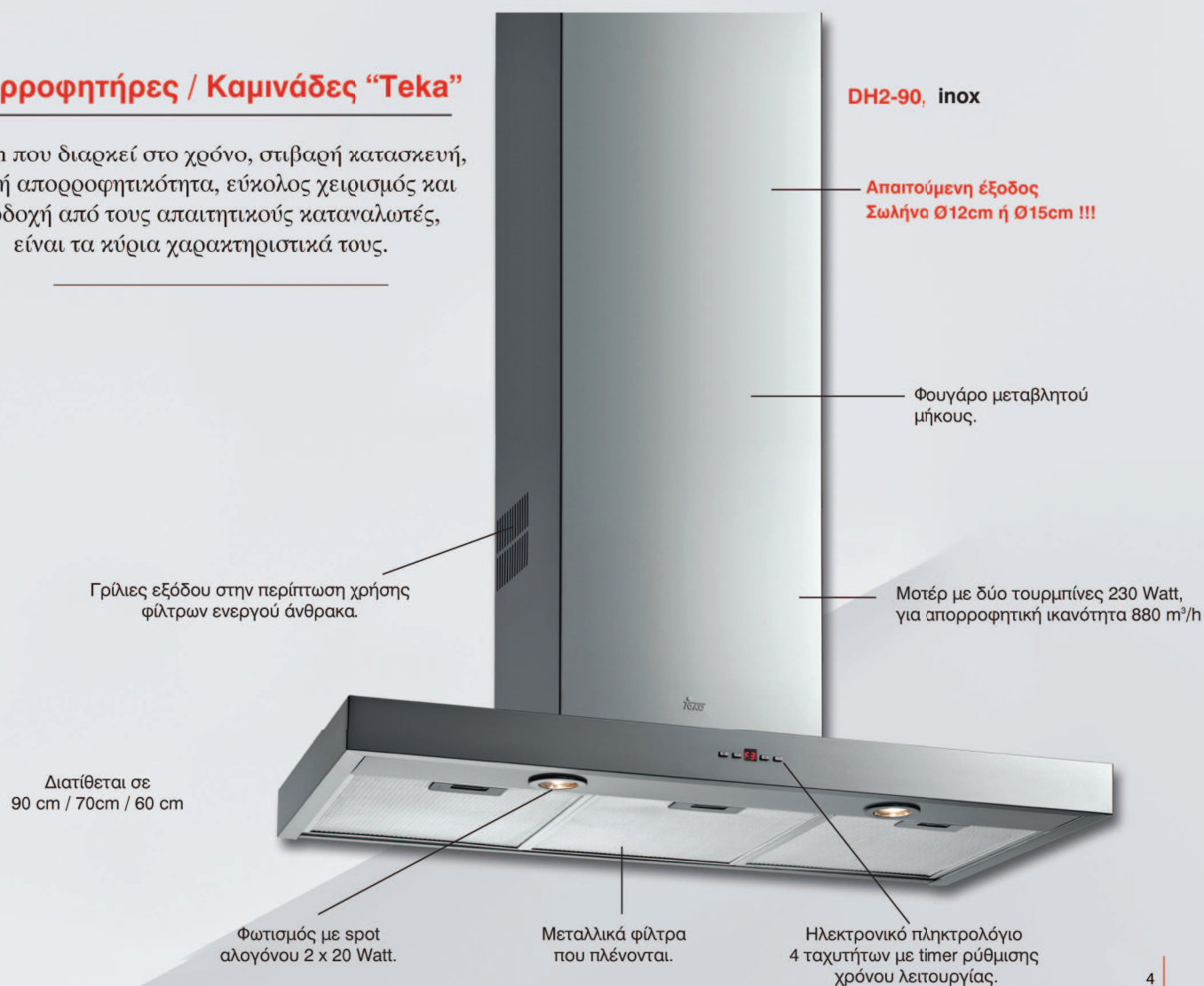
ND ALADA-90
με κρυστάλλινο
πτερύγιο



Απορροφητήρες / Καμινάδες "Teka"

Design που διαρκεί στο χρόνο, στιβαρή κατασκευή, υψηλή απορροφητικότητα, εύκολος χειρισμός και αποδοχή από τους απαιτητικούς καταναλωτές, είναι τα κύρια χαρακτηριστικά τους.

DH2-90, inox





DX-90 Crystal

"τοίχου"

DX-90 Crystal

- Καμινάδα **τοίχου** με ειδικό design, **90 cm** με **περύγιο "crystal"**.
- Μοτέρ με 2 τουρμπίνες.
- Χαμηλή στάθμη θορύβου.
- **Πληκτρολόγιο αφής με οθόνη.**
- **Φωτισμός με λαμπτήρες αλογόνου.**
- Μεταλλικά φίλτρα που πλένονται.
- Πάνελ εσωτερικό για εύκολο καθαρισμό.
- Δυνατότητα χρήσης φίλτρων ενεργού άνθρακα
- **Ταχύτητες : 3 + 1 ενταπική.**
- Προγραμματισμός χρόνου λειτουργίας.
- Διαστάσεις εντοιχισμού, βλέπε σελίδα 20.
- **ΑΠΟΡΡΟΦΗΤΙΚΗ ΙΚΑΝΟΤΗΤΑ : 820 m³/h.**
(με ελεύθερη έξοδο)



MONO
991 €

► Συνολική τιμή καμινάδας DX 90 Crystal

~~1.321 €~~



ND ALADA 90 Crystal

"τοίχου"

ND ALADA 70/90

- Καμινάδα **τοίχου**, με περύγιο **"crystal"** ή **inox. 70 cm** ή **90 cm.**
- Μοτέρ με 2 τουρμπίνες.
- Χαμηλή στάθμη θορύβου.
- **Ηλεκτρονικό πληκτρολόγιο.**
- **Φωτισμός με λαμπτήρες αλογόνου.**
- Μεταλλικά φίλτρα που πλένονται.
- Πάνελ εσωτερικό για εύκολο καθαρισμό.
- Δυνατότητα χρήσης φίλτρων ενεργού άνθρακα
- **Ταχύτητες : 3 + 1 ενταπική.**
- Προγραμματισμός χρόνου λειτουργίας.
- Διαστάσεις εντοιχισμού, βλέπε σελίδα 20.
- **ΑΠΟΡΡΟΦΗΤΙΚΗ ΙΚΑΝΟΤΗΤΑ : 820 m³/h.**
(με ελεύθερη έξοδο)



ND ALADA 70

ND ALADA 90

MONO
716 €

MONO
735 €

► Συνολική τιμή inox
► Συνολική τιμή crystal

~~954 €~~

~~1.085 €~~

~~979 €~~

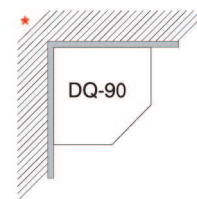
~~1.114 €~~

MONO
814 €

MONO
836 €

DQ-90 Crystal Γωνιακή

- Καμινάδα τοίχου **"Γωνιακή"**, για **ορθή γωνία *** με **περύγιο "crystal"**.
- Μοτέρ με 2 τουρμπίνες.
- Χαμηλή στάθμη θορύβου.
- **Ηλεκτρονικό πληκτρολόγιο και ψηφιακή οθόνη.**
- **Φωτισμός με λαμπτήρες αλογόνου.**
- Μεταλλικά φίλτρα που πλένονται.
- Πάνελ εσωτερικό για εύκολο καθαρισμό.
- Δυνατότητα χρήσης φίλτρων ενεργού άνθρακα
- **Ταχύτητες : 3 + 1 ενταπική.**
- Προγραμματισμός χρόνου λειτουργίας.
- Διαστάσεις εντοιχισμού, βλέπε σελίδα 20.
- **ΑΠΟΡΡΟΦΗΤΙΚΗ ΙΚΑΝΟΤΗΤΑ : 850 m³/h**
(με ελεύθερη έξοδο).



"κάτοψη" σε γωνία

Crystal

MONO
813 €

H.380. GL ~~1.084 €~~

γωνιακή



DQ-90 Crystal

Γωνιακή



DF-90 Crystal

DF-90 Crystal

- Καμινάδα τοίχου, με περύγιο “crystal”, 90 cm.
- Μοτέρ με 2 τουρμπίνες.
- Χαμηλή στάθμη θορύβου.
- **Ηλεκτρονικό πληκτρολόγιο και ψηφιακή οθόνη.**
- **Φωτισμός με λαμπτήρες αλογόνου.**
- Μεταλλικά φίλτρα που πλένονται.
- Πάνελ εσωτερικό για εύκολο καθαρισμό.
- Δυνατότητα χρήσης φίλτρων ενεργού άνθρακα
- Ένδειξη κορεσμού φίλτρων.
- **Ταχύτητες : 3 + 1 εντατική.**
- Προγραμματισμός χρόνου λειτουργίας & ένδειξη.
- Αισθητήρας υγρασίας.
- Διαστάσεις εντοιχισμού, βλέπε σελίδα 20.
- Στην τιμή περιλαμβάνεται το κρυστάλλινο περύγιο.
- **ΑΠΟΡΡΟΦΗΤΙΚΗ ΙΚΑΝΟΤΗΤΑ : 820 m³/h**
(με ελεύθερη έξοδο).



Crystal

H.312. GL ~~945 €~~

MONO
709 €



DV-80 Crystal

DV-80 Crystal

- Καμινάδα τοίχου, 80 cm με **κρυστάλλινη** λοξή επιφάνεια & διακοσμητικό μπουρτί.
- Μοτέρ με 2 τουρμπίνες.
- Χαμηλή στάθμη θορύβου.
- **Πληκτρολόγιο αφής και ψηφιακή οθόνη.**
- **Φωτισμός με 3 λαμπτήρες αλογόνου.**
- Απορρόφηση μέσω περιμετρικών ανοιγμάτων.
- Μεταλλικά φίλτρα (στο εσωτερικό) που πλένονται.
- Δυνατότητα χρήσης φίλτρων ενεργού άνθρακα
- Ένδειξη κορεσμού φίλτρων.
- **Ταχύτητες : 3 + 1 εντατική.**
- Προγραμματισμός χρόνου λειτουργίας.
- Διαστάσεις εντοιχισμού, βλέπε σελίδα 20.
- **ΑΠΟΡΡΟΦΗΤΙΚΗ ΙΚΑΝΟΤΗΤΑ : 840 m³/h**
(με ελεύθερη έξοδο).



DV-80 Crystal H.378. GL ~~1.291 €~~
* DV-80 με Kit Crystal H.379. GL ~~1.291 €~~

MONO
969 €

→ * **DV-80 με Kit : Για ανακύκλωση του αέρα.** Για την περίπτωση που δεν είναι δυνατή η έξοδος των ατμών σε εξωτερικό χώρο, δηλ. χρήση του απορροφητήρα με φίλτρα ενεργού άνθρακα. **Δεν περιλαμβάνεται το διακοσμητικό μπουρτί.**



DV-80 Inox

DV-80 Inox

- Καμινάδα τοίχου, 80 cm με **ανοξείδωτη** λοξή επιφάνεια & διακοσμητικό μπουρτί.
- Μοτέρ με 2 τουρμπίνες.
- Χαμηλή στάθμη θορύβου.
- **Ηλεκτρονικό πληκτρολόγιο και ψηφιακή οθόνη.**
- **Φωτισμός με 3 λαμπτήρες αλογόνου.**
- Απορρόφηση μέσω περιμετρικών ανοιγμάτων.
- Μεταλλικά φίλτρα (στο εσωτερικό) που πλένονται.
- Δυνατότητα χρήσης φίλτρων ενεργού άνθρακα
- Ένδειξη κορεσμού φίλτρων.
- **Ταχύτητες : 3 + 1 εντατική.**
- Προγραμματισμός χρόνου λειτουργίας.
- Διαστάσεις εντοιχισμού, βλέπε σελίδα 20.
- **ΑΠΟΡΡΟΦΗΤΙΚΗ ΙΚΑΝΟΤΗΤΑ : 840 m³/h**
(με ελεύθερη έξοδο).



DV-80 Inox H.378.IN ~~1.188 €~~
* DV-80 με Kit Inox H.379.IN ~~1.188 €~~

MONO
891 €

→ * **DV-80 με Kit : Για ανακύκλωση του αέρα.** Για την περίπτωση που δεν είναι δυνατή η έξοδος των ατμών σε εξωτερικό χώρο, δηλ. χρήση του απορροφητήρα με φίλτρα ενεργού άνθρακα. **Δεν περιλαμβάνεται το διακοσμητικό μπουρτί.**

νέο

• Απαιτούμενη έξοδο σωλήνα
Ø12cm ή Ø15cm

• Πληκτρολόγιο “αφής”
& LCD οθόνη
4 ταχυτήτων
με timer ρύθμισης
χρόνου λειτουργίας

• Μεταλλικό φίλτρο
που πλένεται

• Μοτέρ με δύο τουρμπίνες 230 Watt,
για απορροφητική ικανότητα **880 m³/h**
και χαμηλή στάθμη θορύβου

• Φωτισμός με spot
αλογόνου 2 x 20 Watt

• Κρυστάλλινο
διακοσμητικό πτερύγιο
σε μαύρο
(60 ή 70 ή 90cm)
ή σε λευκό (60 ή
90cm)



DVE-90 Glass Λευκό

DVE-60/70/90 Glass Μαύρο ή Λευκό

- Καμινάδα **τοίχου**, με κρυστάλλινη λοξή επιφάνεια σε μαύρο **60 cm** ή **70 cm** ή **90 cm** ή λευκό (“του πάγου”) **60 cm** ή **90 cm**.
- Μοτέρ με 2 τουρμπίνες.
- Χαμηλή στάθμη θορύβου.
- Πληκτρολόγιο αφής και LCD οθόνη.
- Ένδειξη ώρας.
- Φωτισμός με λαμπήρες αλογόνου.
- Μεταλλικό φίλτρο που πλένεται.
- Δυνατότητα χρήσης φίλτρων ενεργού άνθρακα
- Ταχύτητες : **3 + 1 εντατική**.
- Προγραμματισμός χρόνου λειτουργίας.
- Διαστάσεις εντοιχισμού, βλέπε σελίδα 20.
- Στην τιμή περιλαμβάνεται το κρυστάλλινο πτερύγιο.
- **ΑΠΟΡΡΟΦΗΤΙΚΗ ΙΚΑΝΟΤΗΤΑ : 880 m³/h**
(με ελεύθερη έξοδο)



νέο

Glass/Μαύρο

DVE-60 →	H.690.GLMA	661 €
DVE-70 →	H.691.GLMA	679 €
DVE-90 →	H.692.GLMA	691 €

Glass/Λευκό (“του πάγου”)

H.690.GLAE	661 €	MONO 496 €
H.692.GLAE	691 €	MONO 519 €

MONO 519 €

MONO 510 €

MONO 496 €

Οι τιμές περιλαμβάνουν Φ.Π.Α. 23%



DP-90 Inox

DP-90 Inox

- Καμινάδα τοίχου, **90 cm.**
- Με **κρυστάλλινη** κάτω επιφάνεια που ανοίγει/κλείνει πιέζοντας την ελαφρά στο εμπρόσθιο μέρος.
- Μοτέρ με 2 τουρμπίνες.
- Χαμηλή στάθμη θορύβου.
- **Πληκτρολόγιο αφής.**
- **Φωτισμός με 4 λαμπήρες αλογόνου.**
- Απορρόφηση μέσω περιμετρικών ανοιγμάτων.
- Μεταλλικά φίλτρα (στο εσωτερικό) που πλένονται.
- Δυνατότητα χρήσης φίλτρων ενεργού άνθρακα
- **Ταχύτητες : 3+1 ενταπική.**
- Προγραμματισμός χρόνου λειτουργίας.
- Δυνατότητα λειτουργίας με τηλεχειριστήριο (περιλαμβάνεται).
- Ένδειξη κορεσμού φίλτρων.
- Διαστάσεις εντοιχισμού, βλέπε σελίδα 20.
- **ΑΠΟΡΡΟΦΗΤΙΚΗ ΙΚΑΝΟΤΗΤΑ : 840 m³/h** (με ελεύθερη έξοδο).



Inox

H.328. IN ~~1.436 €~~

τηλεχειριστήριο



MONO
1077 €



DHX-90T Inox

“τοιχού”

DHX- 90T / 110T

Inox “EXPRESSION”

- Καμινάδα τοίχου, **90 cm ή 110 cm.**
- Μοτέρ με 2 τουρμπίνες.
- Χαμηλή στάθμη θορύβου.
- **Πληκτρολόγιο αφής και LCD οθόνη.**
- **Φωτισμός με λαμπήρες αλογόνου.**
- Μεταλλικά φίλτρα που πλένονται.
- Πάνελ εσωτερικό για εύκολο καθαρισμό.
- Δυνατότητα χρήσης φίλτρων ενεργού άνθρακα
- Ένδειξη κορεσμού φίλτρων και ώρας (προαιρετικά).
- **Ταχύτητες : 3+1 ενταπική.**
- Προγραμματισμός χρόνου λειτουργίας
- Αισθητήρας υγρασίας.
- Διαστάσεις εντοιχισμού, βλέπε σελίδα 20.
- **ΑΠΟΡΡΟΦΗΤΙΚΗ ΙΚΑΝΟΤΗΤΑ : 880 m³/h** (με ελεύθερη έξοδο).



Inox

DHX-90 T → H.688. IN ~~1.078 €~~

MONO
809 €

DHX-110 T → H.687. IN ~~1.125 €~~

MONO
844 €



DHX-90P Inox

“τοιχού”

DHX-60P / 90P / 110P

Inox “EXPRESSION”

- Καμινάδα τοίχου, **60 cm ή 90 cm ή 110 cm.**
- Μοτέρ με 2 τουρμπίνες.
- Χαμηλή στάθμη θορύβου.
- **Ψηφιακή οθόνη.**
- **Πληκτρολόγιο με βυθιζόμενους διακόπτες & αφής.**
- **Φωτισμός με λαμπήρες αλογόνου.**
- Μεταλλικά φίλτρα που πλένονται.
- Δυνατότητα χρήσης φίλτρων ενεργού άνθρακα
- Πάνελ εσωτερικό για εύκολο καθαρισμό.
- **Ταχύτητες : 3+1 ενταπική.**
- Προγραμματισμός χρόνου λειτουργίας & ένδειξη ώρας.
- Διαστάσεις εντοιχισμού, βλέπε σελίδα 20.
- **ΑΠΟΡΡΟΦΗΤΙΚΗ ΙΚΑΝΟΤΗΤΑ : 880 m³/h** (με ελεύθερη έξοδο).



Inox

DHX-60 P → H.685. IN ~~733 €~~

MONO
550 €

DHX-90 P → H.683. IN ~~764 €~~

MONO
573 €

DHX-110 P → H.682. IN ~~825 €~~

MONO
619 €



DT-90 Inox

DT-90

- Καμινάδα **τοίχου, 90 cm.**
- Μοτέρ με 2 τουρμπίνες.
- Χαμηλή στάθμη θορύβου.
- **Πληκτρολόγιο αφής.**
- **Φωτισμός με λαμπτήρες αλογόνου.**
- Μεταλλικά φίλτρα που πλένονται.
- Πάνελ εσωτερικό για εύκολο καθαρισμό.
- Δυνατότητα χρήσης φίλτρων ενεργού άνθρακα
- **Ταχύτητες : 3 + 1 ενταπική.**
- Προγραμματισμός χρόνου λειτουργίας.
- Ένδειξη κορεσμού φίλτρων.
- Διαστάσεις εντοιχισμού, βλέπε σελίδα 20.
- **ΑΠΟΡΡΟΦΗΤΙΚΗ ΙΚΑΝΟΤΗΤΑ : 880 m³/h**
(με ελεύθερη έξοδο).



Inox

H.330.2 IN ~~897 €~~

MONO
673 €

Αλουμινίου

H.330.2 AL ~~1.000 €~~

MONO
750 €



DPE-90 Inox

DPE-90 Inox

- Καμινάδα **τοίχου, 90 cm.**
- Μοτέρ με 2 τουρμπίνες.
- Χαμηλή στάθμη θορύβου.
- **Πληκτρολόγιο αφής και LCD οθόνη.**
- Ένδειξη ώρας.
- **Φωτισμός με 4 λαμπτήρες LED.**
- Απορρόφηση μέσω περιμετρικών ανοιγμάτων.
- Μεταλλικό φίλτρο (στο εσωτερικό) που πλένεται.
- Άνω οριζόντια επιφάνεια καμινάδας : ενισχυμένο κρύσταλλο σε μαύρο χρώμα.
- Δυνατότητα χρήσης φίλτρων ενεργού άνθρακα
- **Ταχύτητες : 3 + 1 ενταπική.**
- Προγραμματισμός χρόνου λειτουργίας.
- Διαστάσεις εντοιχισμού, βλέπε σελίδα 20.
- **ΑΠΟΡΡΟΦΗΤΙΚΗ ΙΚΑΝΟΤΗΤΑ : 880 m³/h**
(με ελεύθερη έξοδο).



Inox

H.359. IN ~~871 €~~

MONO
654 €



DG3-90 Crystal

DG3-60/90

Crystal

- Καμινάδα **τοίχου, με περύγιο “crystal”, 60 cm ή 90 cm.**
- Μοτέρ με 2 τουρμπίνες.
- Χαμηλή στάθμη θορύβου.
- **Ηλεκτρονικό πληκτρολόγιο και ψηφιακή οθόνη.**
- **Φωτισμός με λαμπτήρες αλογόνου.**
- Μεταλλικό φίλτρο που πλένεται (ένα ενιαίο τεμάχιο).
- Δυνατότητα χρήσης φίλτρων ενεργού άνθρακα
- **Ταχύτητες : 3 + 1 ενταπική.**
- Προγραμματισμός χρόνου λειτουργίας.
- Διαστάσεις εντοιχισμού, βλέπε σελίδα 20.
- Στην τιμή περιλαμβάνεται το κρυστάλλινο περύγιο.
- **ΑΠΟΡΡΟΦΗΤΙΚΗ ΙΚΑΝΟΤΗΤΑ : 880 m³/h**
(με ελεύθερη έξοδο).



Crystal

DG3-60 → H.360.7 GL ~~452 €~~

MONO
339 €

DG3-90 → H.361.7 GL ~~507 €~~

MONO
381 €

“τοίχου”



DS-60.1 Inox

DS-60.1

- Καμινάδα τοίχου, **60 cm.**
- Μοτέρ με 2 τουρμπίνες.
- Χαμηλή στάθμη θορύβου.
- **Ηλεκτρονικό πληκτρολόγιο.**
- **Φωτισμός με λαμπτήρες αλογόνου.**
- Μεταλλικά φίλτρα που πλένονται.
- Πάνελ εσωτερικό για εύκολο καθαρισμό.
- Δυνατότητα χρήσης φίλτρων ενεργού άνθρακα
- **Ταχύτητες : 3+1 εντατική.**
- Προγραμματισμός χρόνου λειτουργίας.
- Διαστάσεις εντοιχισμού, βλέπε σελίδα 21.
- **ΑΠΟΡΡΟΦΗΤΙΚΗ ΙΚΑΝΟΤΗΤΑ : 880 m³/h**
(με ελεύθερη έξοδο)



Inox	Μαύρο ή Λευκό
H.323.5 IN 625 €	H.323.5 MA ή ΛΕ 618 €
MONO 469 €	MONO 464 €



DS-90 Inox

“τοίχου”

DS-90

- Καμινάδα τοίχου, **90 cm.**
- Μοτέρ με 2 τουρμπίνες.
- Χαμηλή στάθμη θορύβου.
- **Ηλεκτρονικό πληκτρολόγιο.**
- **Φωτισμός με λαμπτήρες αλογόνου.**
- Μεταλλικά φίλτρα που πλένονται.
- Πάνελ εσωτερικό για εύκολο καθαρισμό.
- Δυνατότητα χρήσης φίλτρων ενεργού άνθρακα
- **Ταχύτητες : 3+1 εντατική.**
- Προγραμματισμός χρόνου λειτουργίας.
- Διαστάσεις εντοιχισμού, βλέπε σελίδα 21.
- **ΑΠΟΡΡΟΦΗΤΙΚΗ ΙΚΑΝΟΤΗΤΑ : 880 m³/h**
(με ελεύθερη έξοδο)



Inox	Μαύρο ή Λευκό
H.324.4 IN 690 €	H.324.4 MA ή ΛΕ 689 €
MONO 518 €	MONO 502 €

DS-90 →



DH2-90 Inox

“τοίχου”

DH2-60/90 & DH-110 Inox

- Καμινάδα τοίχου, **60 cm ή 90 cm ή 110 cm** (DH-110).
- **Design με ευθείες γραμμές.**
- Μοτέρ με 2 τουρμπίνες. Χαμηλή στάθμη θορύβου.
- **Ηλεκτρονικό πληκτρολόγιο και ψηφιακή οθόνη** (DH-110 : πληκτρολόγιο Push Button).
- **Φωτισμός με λαμπτήρες αλογόνου** (DH-110 : λαμπτήρες φωτισμού, 2 x 40 W).
- Μεταλλικά φίλτρα που πλένονται. Πάνελ εσωτερικό για εύκολο καθαρισμό.
- Άνω οριζόντια επιφάνεια καμινάδας : ενισχυμένο κρύσταλλο σε μαύρο χρώμα (ισχύει για DH2-60/70/90).
- Δυνατότητα χρήσης φίλτρων ενεργού άνθρακα
- **Ταχύτητες : 3 + 1 εντατική.**
- Προγραμματισμός χρόνου λειτουργίας (ισχύει για DH2-60/70/90).
- Διαστάσεις εντοιχισμού, βλέπε σελίδα 21.
- **ΑΠΟΡΡΟΦΗΤΙΚΗ ΙΚΑΝΟΤΗΤΑ : 880 m³/h**
(με ελεύθερη έξοδο).



Νέο

DH2-60 →

DH2-90 →

DH-110 →

H.366.2 IN 520 €	MONO 390 €
H.368.2 IN 564 €	MONO 423 €
H.369. IN 610 €	→ Ζητήστε φωτογραφία
MONO 458 €	

Οι τιμές περιλαμβάνουν Φ.Π.Α. 23%



DC-60 CONICA Inox

DC-60 CONICA

- Καμινάδα **τοίχου, 60 cm.**
- Μοτέρ με 2 τουρμπίνες.
- Χαμηλή στάθμη θορύβου.
- **Ηλεκτρονικό πληκτρολόγιο.**
- **Φωτισμός με λαμπτήρες αλογόνου.**
- Μεταλλικά φίλτρα που πλένονται.
- Δυνατότητα χρήσης φίλτρων ενεργού άνθρακα
- **Ταχύτητες: 3+1 ενταπική.**
- Προγραμματισμός χρόνου λειτουργίας.
- Διαστάσεις εντοιχισμού, βλ. σελίδα 21.
- **ΑΠΟΡΡΟΦΗΤΙΚΗ ΙΚΑΝΟΤΗΤΑ : 850 m³/h.**
(με ελεύθερη έξοδο)



Inox

H.319.3 IN

~~676 €~~

MONO
507 €

Μαύρο ή Λευκό

H.319.3 MA ή ΛΕ

~~650 €~~

MONO
488 €



DC-90 CONICA Inox

DC-90 CONICA

- Καμινάδα **τοίχου, 90 cm.**
- Μοτέρ με 2 τουρμπίνες.
- Χαμηλή στάθμη θορύβου.
- **Ηλεκτρονικό πληκτρολόγιο.**
- **Φωτισμός με λαμπτήρες αλογόνου.**
- Μεταλλικά φίλτρα που πλένονται.
- Δυνατότητα χρήσης φίλτρων ενεργού άνθρακα
- **Ταχύτητες : 3+1 ενταπική.**
- Προγραμματισμός χρόνου λειτουργίας.
- Διαστάσεις εντοιχισμού, βλ. σελίδα 21.
- **ΑΠΟΡΡΟΦΗΤΙΚΗ ΙΚΑΝΟΤΗΤΑ : 850 m³/h**
(με ελεύθερη έξοδο).



Inox

H.317.3 IN

~~759 €~~

MONO
570 €

Μαύρο ή Λευκό

H.317.3 MA ή ΛΕ

~~740 €~~

MONO
555 €

DC-90 →



DM-90 Inox

DM-60/90 Inox

- Καμινάδα **τοίχου, 60 cm ή 90 cm.**
- Μοτέρ με 2 τουρμπίνες.
- Χαμηλή στάθμη θορύβου.
- **Πληκτρολόγιο Push-Button.**
- Λαμπτήρες φωτισμού 2 x 40 W.
- Μεταλλικά φίλτρα που πλένονται.
- Προφίλ αλουμινίου
- Δυνατότητα χρήσης φίλτρων ενεργού άνθρακα
- **Ταχύτητες : 3+1 ενταπική.**
- Διαστάσεις εντοιχισμού, βλ. σελίδα 21.
- **ΑΠΟΡΡΟΦΗΤΙΚΗ ΙΚΑΝΟΤΗΤΑ : 850 m³/h**
(με ελεύθερη έξοδο).



Inox

H.344.2 IN

~~515 €~~

MONO
387 €

DM-60 →

H.346.2 IN

~~588 €~~

MONO
441 €

DM-90 →



DR-90 Rustica Μαύρο

DR-90 Rustica

- Καμινάδα τοίχου, **90 cm.**
- **Παραδοσιακό design.**
- Μοτέρ με 2 τουρμπίνες.
- Χαμηλή στάθμη θορύβου.
- **Ηλεκτρονικό πληκτρολόγιο.**
- **Φωτισμός με λαμπτήρες αλογόνου.**
- Μεταλλικά φίλτρα που πλένονται.
- Δυνατότητα χρήσης φίλτρων ενεργού άνθρακα
- **Ταχύτητες : 3+1 εντατική.**
- Προγραμματισμός χρόνου λειτουργίας.
- Διαστάσεις εντοιχισμού, βλέπε σελίδα 21.
- **ΑΠΟΡΡΟΦΗΤΙΚΗ ΙΚΑΝΟΤΗΤΑ : 850 m³/h**
(με ελεύθερη έξοδο).



Μαύρο

H.316.3 MA ~~833 €~~

MONO
625 €

Λευκό

H.316.3 ΛΕ ~~833 €~~

MONO
625 €



DBR-90 Μαύρο

DBR-60/90 Μαύρο

- Καμινάδα τοίχου, **60cm ή 90cm.**
- **Παραδοσιακό design.**
- Μοτέρ με 2 τουρμπίνες.
- Χαμηλή στάθμη θορύβου.
- **Πληκτρολόγιο Push-Button.**
- Λαμπτήρες φωτισμού 2 x 40 W.
- Μεταλλικά φίλτρα που πλένονται.
- Δυνατότητα χρήσης φίλτρων ενεργού άνθρακα
- **Ταχύτητες : 3.**
- Διαστάσεις εντοιχισμού, βλέπε σελίδα 21.
- **ΑΠΟΡΡΟΦΗΤΙΚΗ ΙΚΑΝΟΤΗΤΑ : 500 m³/h**
(με ελεύθερη έξοδο).



DBR-60 →

Μαύρο

H.671.5 MA ~~320 €~~

MONO
240 €

DBR-90 →

H.673.5 MA ~~362 €~~

MONO
272 €



Laro 90 Cream

Laro 90 Cream

- Καμινάδα τοίχου, **90 cm.**
- **Παραδοσιακό design.**
- Διαθέτει ξύλινη **άβαφη κορνίζα που μπορείτε να την "βάψετε"** στην απόχρωση που θέλετε.] ←
- Μοτέρ με 2 τουρμπίνες.
- Χαμηλή στάθμη θορύβου.
- Διακόπτες συρόμενοι.
- Λαμπτήρες φωτισμού 2 x 40 W.
- Μεταλλικά φίλτρα που πλένονται.
- Δυνατότητα χρήσης φίλτρων ενεργού άνθρακα
- **Ταχύτητες : 3.**
- Διαστάσεις εντοιχισμού, βλέπε σελίδα 21.
- **ΑΠΟΡΡΟΦΗΤΙΚΗ ΙΚΑΝΟΤΗΤΑ : 780 m³/h**
(με ελεύθερη έξοδο).



Cream (μπεζ)

H.374. CR ~~575 €~~

MONO
432 €



Nubero 90 Cream

Nubero 60 →

Nubero 90 →

Nubero 60/90 Cream

- Καμινάδα τοίχου, 60 cm ή 90 cm.
- Παραδοσιακό design.
- Διαθέτει ξύλινη άβαφη κορνίζα που μπορείτε να την "βάψετε" στην απόχρωση που θέλετε. ←
- Μοτέρ με 2 τουρμπίνες.
- Χαμηλή στάθμη θορύβου.
- Διακόπτες συρόμενοι.
- Λαμπτήρες φωτισμού 2 x 40 W.
- Μεταλλικά φίλτρα που πλένονται.
- Δυνατότητα χρήσης φίλτρων ενεργού άνθρακα
- Ταχύτητες : 3.
- Διαστάσεις εντοιχισμού, βλέπε σελίδα 21.
- **ΑΠΟΡΡΟΦΗΤΙΚΗ ΙΚΑΝΟΤΗΤΑ : 780 m³/h**
(με ελεύθερη έξοδο)



Cream (μπεζ)

H.372. CR ~~529 €~~

MONO

397 €

H.373. CR ~~564 €~~

MONO

423 €



Ventoline 90 Cream

Ventoline 60 →

Ventoline 90 →

Ventoline 60/90 Cream

- Καμινάδα τοίχου, 60 cm ή 90 cm.
- Παραδοσιακό design.
- Διαθέτει ξύλινη άβαφη κορνίζα που μπορείτε να την "βάψετε" στην απόχρωση που θέλετε. ←
- Μοτέρ με 2 τουρμπίνες.
- Χαμηλή στάθμη θορύβου.
- Διακόπτες συρόμενοι.
- Λαμπτήρες φωτισμού 2 x 40 W.
- Μεταλλικά φίλτρα που πλένονται.
- Δυνατότητα χρήσης φίλτρων ενεργού άνθρακα
- Ταχύτητες : 3.
- Διαστάσεις εντοιχισμού, βλέπε σελίδα 21.
- **ΑΠΟΡΡΟΦΗΤΙΚΗ ΙΚΑΝΟΤΗΤΑ : 780 m³/h**
(με ελεύθερη έξοδο).



Cream (μπεζ)

H.370. CR ~~504 €~~

MONO

378 €

H.371. CR ~~516 €~~

MONO

387 €



Trenti 90 Cream

Trenti 90 Cream

- Καμινάδα τοίχου, 90 cm.
- Παραδοσιακό design.
- Διαθέτει ξύλινη άβαφη κορνίζα που μπορείτε να την "βάψετε" στην απόχρωση που θέλετε. ←
- Μοτέρ με 2 τουρμπίνες.
- Χαμηλή στάθμη θορύβου.
- Διακόπτες συρόμενοι.
- Λαμπτήρες φωτισμού 2 x 40 W.
- Μεταλλικά φίλτρα που πλένονται.
- Δυνατότητα χρήσης φίλτρων ενεργού άνθρακα
- Ταχύτητες : 3.
- Διαστάσεις εντοιχισμού, βλέπε σελίδα 21.
- **ΑΠΟΡΡΟΦΗΤΙΚΗ ΙΚΑΝΟΤΗΤΑ : 780 m³/h**
(με ελεύθερη έξοδο).



Cream (μπεζ)

H.375. CR ~~521 €~~

MONO

391 €



Απορροφητές Καμινάδες Νησίδας / οροφής

Για ευρύχωρες κουζίνες, όπου ο αρχιτέκτων ή σχεδιαστής επίπλων κουζίνας έχει τοποθετήσει την εστία / κουζίνα σε κεντρικό σημείο του χώρου σας, η λύση για τον απορροφητήρα είναι μία καμινάδα "νησίδας" που κρέμεται από την οροφή.

Ένα από τα επτά μοντέλα καμινάδων νησίδας/οροφής "TeKa", μπορεί να καλύψει την ανάγκη αυτή, σε design με καμπύλες ή ευθείες "γραμμές".



DX ISLA Crystal 105 cm

"νησίδας" / οροφής

DX ISLA Crystal

- Καμινάδα "νησίδας" / οροφής, με περύγιο "crystal".
- Μοτέρ με 2 τουρμπίνες.
- Χαμηλή στάθμη θορύβου.
- Πληκτρολόγιο αφής με οθόνη.
- Φωτισμός με λαμπήρες αλογόνου.
- Μεταλλικά φίλτρα που πλένονται.
- Πάνελ εσωτερικό για εύκολο καθαρισμό.
- Δυνατότητα χρήσης φίλτρων ενεργού άνθρακα
- Ταχύτητες : 3+1 εντατική.
- Προγραμματισμός χρόνου λειτουργίας.
- ΔΙΑΣΤ. ΕΞΩΤ. (mm) : Π=1.050, Β=700, Υ=875-1.175.
- Διαστάσεις εντοιχισμού, βλέπε σελίδα 22.
- **ΑΠΟΡΡΟΦΗΤΙΚΗ ΙΚΑΝΟΤΗΤΑ : 850 m³/h**
(με ελεύθερη έξοδο).



Κυρίως "Σώμα" Inox H.335.2 IN
Πτερύγιο 105 cm Crystal H.336. GL

MONO
1254 €

► Συνολική τιμή καμινάδας DX ISLA Crystal ~~1.672 €~~

Οι τιμές περιλαμβάνουν Φ.Π.Α. 23%



ND ALADA ISLA Crystal 110 cm

“νησίδας” / οροφής

ND ALADA ISLA Crystal ή Inox

- Καμινάδα “νησίδας” / οροφής , με πτερύγιο “crystal” ή inox.
- Μοτέρ με 2 τουρμπίνες.
- Χαμηλή στάθμη θορύβου.
- Ηλεκτρονικό πληκτρολόγιο.
- Φωτισμός με λαμπτήρες αλογόνου.
- Μεταλλικά φίλτρα που πλένονται.
- Πάνελ εσωτερικό για εύκολο καθαρισμό.
- Δυνατότητα χρήσης φίλτρων ενεργού άνθρακα
- Ταχύτητες : 3+1 εντατική.
- Προγραμματισμός χρόνου λειτουργίας.
- ΔΙΑΣΤ. ΕΞΩΤ. (mm) : Π=1.100, Β=650, Υ=900-1.250.
- Διαστάσεις εντοιχισμού, βλέπε σελίδα 22.
- **ΑΠΟΡΡΟΦΗΤΙΚΗ ΙΚΑΝΟΤΗΤΑ : 850 m³/h**
(με ελεύθερη έξοδο).



Κυρίως “Σώμα”	Inox	H.332.3 IN
Πτερύγιο 110 cm	Inox	H.333. IN
Πτερύγιο 110 cm	Crystal	H.333. GL

MONO
978 €

- ▶ Συνολική τιμή καμινάδας ALADA ISLA Inox ~~1.903 €~~
- ▶ Συνολική τιμή καμινάδας ALADA ISLA Crystal ~~1.525 €~~

MONO
1144 €



DHX-110T ISLA Inox 110 cm

“νησίδας” / οροφής

DHX-110T ISLA Inox “EXPRESSION”

- Καμινάδα “νησίδας” / οροφής .
- Μοτέρ με 2 τουρμπίνες.
- Χαμηλή στάθμη θορύβου.
- Πληκτρολόγιο αφής και LCD οθόνη.
- Φωτισμός με 4 λαμπτήρες αλογόνου.
- Μεταλλικά φίλτρα που πλένονται.
- Πάνελ εσωτερικό για εύκολο καθαρισμό.
- Δυνατότητα χρήσης φίλτρων ενεργού άνθρακα
- Ένδειξη κορεσμού φίλτρων και ώρας (προαιρετικά).
- Ταχύτητες : 3+1 εντατική.
- Προγραμματισμός χρόνου λειτουργίας.
- Αισθητήρας υγρασίας.
- ΔΙΑΣΤ. ΕΞΩΤ. (mm) : Π=1.100, Β=600, Υ=892-1.192.
- Διαστάσεις εντοιχισμού, βλέπε σελίδα 22.
- **ΑΠΟΡΡΟΦΗΤΙΚΗ ΙΚΑΝΟΤΗΤΑ : 880 m³/h.**
(με ελεύθερη έξοδο)



Inox	H.686. IN	1.596 €
------	-----------	--------------------

MONO
1197 €



DHX-110P ISLA Inox 110 cm

“νησίδας” / οροφής

DHX-110P ISLA Inox “EXPRESSION”

- Καμινάδα “νησίδας” / οροφής .
- Μοτέρ με 2 τουρμπίνες.
- Χαμηλή στάθμη θορύβου.
- Ψηφιακή οθόνη.
- Πληκτρολόγιο με βυθιζόμενους διακόπτες & αφής.
- Φωτισμός με 4 λαμπτήρες αλογόνου.
- Μεταλλικά φίλτρα που πλένονται.
- Πάνελ εσωτερικό για εύκολο καθαρισμό.
- Δυνατότητα χρήσης φίλτρων ενεργού άνθρακα
- Ταχύτητες : 3+1 εντατική.
- Προγραμματισμός χρόνου λειτουργίας.
- Ένδειξη ώρας.
- ΔΙΑΣΤ. ΕΞΩΤ. (mm) : Π=1.100, Β=600, Υ=892-1.192.
- Διαστάσεις εντοιχισμού, βλέπε σελίδα 22.
- **ΑΠΟΡΡΟΦΗΤΙΚΗ ΙΚΑΝΟΤΗΤΑ : 880 m³/h.**
(με ελεύθερη έξοδο)



Inox	H.681. IN	1.354 €
------	-----------	--------------------

MONO
1016 €



DG2 ISLA Crystal 90 cm

“νησίδας” / οροφής

DG2 ISLA Crystal

- Καμινάδα “νησίδας” / οροφής , με πτερύγιο “crystal”.
- Μοτέρ με 2 τουρμπίνες.
- Χαμηλή στάθμη θορύβου.
- Ηλεκτρονικό πληκτρολόγιο.
- Φωτισμός με 4 λαμπτήρες αλογόνου.
- Μεταλλικά φίλτρα που πλένονται.
- Δυνατότητα χρήσης φίλτρων ενεργού άνθρακα
- Ταχύτητες : 3 +1 εντατική.
- Προγραμματισμός χρόνου λειτουργίας.
- ΔΙΑΣΤ. ΕΞΩΤ. (mm) : Π=900, Β=600, Υ=871-1.171.
- Διαστάσεις εντοιχισμού, βλέπε σελίδα 22.
- ΑΠΟΡΡΟΦΗΤΙΚΗ ΙΚΑΝΟΤΗΤΑ : **820 m³/h**
(με ελεύθερη έξοδο).
- Προσοχή : η μονάδα παραδίδεται σε 2 συσκευασίες.



Crystal

H.337.6 GLA	σώμα οριζόντιο	← Συνολική τιμή DG2 ISLA 841 €
H.337.6 GLB	σώμα κάθετο	

MONO
631 €



DS ISLA Inox 90 cm

“νησίδας” / οροφής

DS ISLA Inox

- Καμινάδα “νησίδας” / οροφής .
- Μοτέρ με 2 τουρμπίνες.
- Χαμηλή στάθμη θορύβου.
- Ηλεκτρονικό πληκτρολόγιο.
- Φωτισμός με λαμπτήρες αλογόνου.
- Μεταλλικά φίλτρα που πλένονται.
- Πάνελ εσωτερικό για εύκολο καθαρισμό.
- Δυνατότητα χρήσης φίλτρων ενεργού άνθρακα
- Ταχύτητες : 3+1 εντατική.
- Προγραμματισμός χρόνου λειτουργίας.
- ΔΙΑΣΤ. ΕΞΩΤ. (mm) : Π=900, Β=600, Υ=930-1.230.
- Διαστάσεις εντοιχισμού, βλέπε σελίδα 22.
- ΑΠΟΡΡΟΦΗΤΙΚΗ ΙΚΑΝΟΤΗΤΑ : **880 m³/h**
(με ελεύθερη έξοδο)



Inox

H.334.4 IN ~~1.032 €~~

MONO
774 €



DH ISLA 90 Inox 90 cm

“νησίδας” / οροφής

DH ISLA 90/120 Inox

- Καμινάδα “νησίδας” / οροφής , 90 cm ή 120 cm.
- Μοτέρ με 2 τουρμπίνες.
- Χαμηλή στάθμη θορύβου.
- Πληκτρολόγιο Push-Button.
- Λαμπτήρες φωτισμού, 4 x 40 W.
- Μεταλλικά φίλτρα που πλένονται.
- Πάνελ εσωτερικό για εύκολο καθαρισμό.
- Δυνατότητα χρήσης φίλτρων ενεργού άνθρακα
- Ταχύτητες : 3 +1 εντατική.
- ΔΙΑΣΤ. ΕΞΩΤ. (mm) : Π=900 ή 1200, Β=600, Υ=879-1.179
- Διαστάσεις εντοιχισμού, βλέπε σελίδα 22.
- ΑΠΟΡΡΟΦΗΤΙΚΗ ΙΚΑΝΟΤΗΤΑ : **880 m³/h**
(με ελεύθερη έξοδο)
- Προσοχή : το DH ISLA 120 παραδίδεται σε 2 συσκευασίες.



Inox

DH ISLA 90 → H.338. IN ~~893 €~~

MONO
670 €

MONO
772 €

DH ISLA 120 → [H.338.6 A
H.338.6 B] ← Συνολική τιμή
DH ISLA 120
~~1.029 €~~

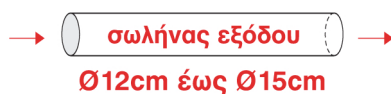
σώμα οριζόντιο
σώμα κάθετο



ΠΡΟΣΟΧΗ !


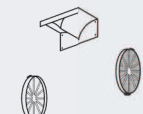
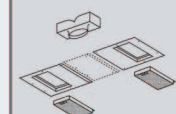
Η καλή απόδοση της καμινάδας (απορροφητήρα) σας εξαρτάται από :

1. την **διάμετρο \varnothing του σωλήνα εξόδου** που υποχρεωτικά πρέπει να είναι από **$\varnothing 12\text{cm}$ έως $\varnothing 15\text{cm}$** . (Εάν τυχόν είναι $\varnothing 10\text{cm}$, δημιουργεί επιστροφή του αέρα και δυσχεραίνει τη λειτουργία του μοτέρ).



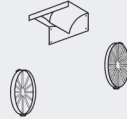
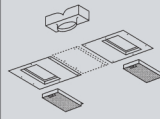


2. το **μήκος του σωλήνα εξόδου και τις γωνίες που αυτός κάνει** (όσο μικρότερο το μήκος του σωλήνα και μικρότερος ο αριθμός των γωνιών, τόσο καλύτερη είναι η απόδοση της καμινάδας / απορροφητήρα).
3. τις **γρίλιες/κάλυμμα στον εξωτερικό τοίχο στο σημείο εξόδου** που υποχρεωτικά πρέπει να έχουν διάμετρο **$\varnothing 12\text{cm}$ έως $\varnothing 15\text{cm}$** και να είναι **πτυσσόμενες / παλλόμενες** (όχι σταθερές).
4. το **τακτικό πλύσιμο των μεταλλικών φίλτρων**, ώστε τα επικαθήμενα λιπίδια να μην φράζουν την διέλευση του αέρα.
5. Η λειτουργία των καμινάδων / απορροφητήρων με φίλτρα ενεργού άνθρακα μειώνει γενικά την απόδοσή τους.
6. Όταν συνδέετε το μπουρί με τον Απορροφητήρα, εάν χρησιμοποιείτε **Σιλικόνη, δεν πρέπει** αυτή να "ξεχειλίζει", διότι αν ξεχειλίσει "κολλάει" τα κλαπέτα/τάμπερ του "λαιμού" εξόδου του απορροφητήρα και αφού αυτά δεν ανοίγουν, εμποδίζεται η έξοδος του αέρα.

Προσοχή ! : Να μην πέφτουν πριονίδια ή κομματάκια ξύλου μέσα στο μοτέρ ή στα κλαπέτα/τάμπερ του απορροφητήρα κατά την τοποθέτηση αυτού.

Κωδικός ΚΑΜΙΝΑΔΑΣ παρόντος Καταλόγου	Μοντέλο ΚΑΜΙΝΑΔΑΣ παρόντος Καταλόγου	Φίλτρο Ενεργού Άνθρακα (ανταλλακτικό)		Σετ Τροποποίησης (το αγοράζετε μόνο την 1η φορά)	
					
		(στρογγυλό) 14 € / τεμ. (με ΦΠΑ 23%)	(τετράγωνο) 14 € / τεμ. (με ΦΠΑ 23%)	55 € / set (με ΦΠΑ 23%)	88 € / set (με ΦΠΑ 23%)
H.312.GL	DF-90	H.725	-	H.740.31	-
H.314.5IN+H.313.2IN/3GL	ND ALADA 90	H.725	-	H.740.31	-
H.314.5IN+H.315.2IN/3GL	ND ALADA 70	H.725	-	H.740.31	-
H.316.3MA/3ΛΕ	DR-90	H.725	-	H.740.61	-
H.317.3IN/3MA/3ΛΕ	DC-90	H.725	-	H.740.21	-
H.319.3IN/3MA/3ΛΕ	DC-60	H.725	-	H.740.1	-
H.320.6 IN	DEP-60	H.725	-	H.740.51	-
H.321.6 IN	DEP-70	H.725	-	H.740.51	-
H.322.6 IN	DEP-90	H.725	-	H.740.51	-
H.323.5IN/5MA/5ΛΕ	DS-60.1	-	H.724	-	H.714.61
H.324.4IN/4MA/4ΛΕ	DS-90	H.725	-	H.740.31	-
H.325.4IN/4MA/4ΛΕ	DS-70	H.725	-	H.740.31	-
H.326.3IN/3MA/3ΛΕ	DC-70	H.725	-	H.740.21	-
H.328.IN	DP-90	-	H.724	-	H.742.7
H.330.2IN/2AL	DT-90	H.725	-	H.740.31	-
H.332.3IN+H.333.IN/GL	ND ALADA ISLA	H.725	-	H.740.71 70 €/set	-
H.334.4IN	DS-ISLA	H.725	-	H.740.81 70 €/set	-
H.335.2IN+H.336.GL	DX ISLA	H.725	-	H.741.1 70 €/set	-
H.337.6GLA+H.337.6GLB	DG2-ISLA	H.725	-	H.740.81 70 €/set	-
H.338.6A+H.338.6B	DH ISLA 120	H.725	-	H.740.81 70 €/set	-
H.338. IN	DH ISLA 90	H.725	-	H.740.81 70 €/set	-
H.342.2IN+H.343.GL	DX-90	H.725	-	H.740.9	-
H.344.2IN	DM-60	H.725	-	H.740.41	-
H.345.2IN	DM-70	H.725	-	H.740.41	-
H.346.2IN	DM-90	H.725	-	H.740.41	-
H.350.IN	DBB-60 HP	H.725	-	H.740.51	-
H.350.7 IN	DBB-60	H.725	-	H.740.51	-
H.351.IN	DBB-70 HP	H.725	-	H.740.51	-
H.351.7 IN	DBB-70	H.725	-	H.740.51	-
H.352.IN	DBB-90 HP	H.725	-	H.740.51	-
H.352.7 IN	DBB-90	H.725	-	H.740.51	-
H.359.IN	DPE-90	H.725	-	H.741.4	-
H.360.EGL	DGE-60	H.725	-	H.741.4	-
H.360.7GL	DG3-60	H.725	-	H.741.4	-

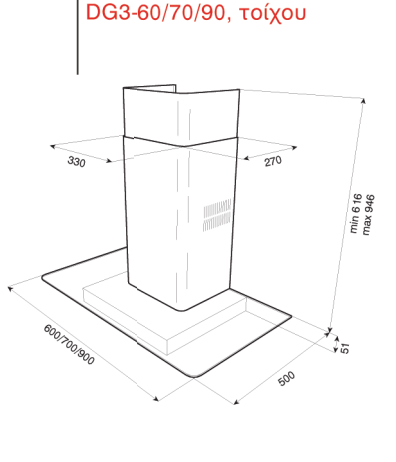
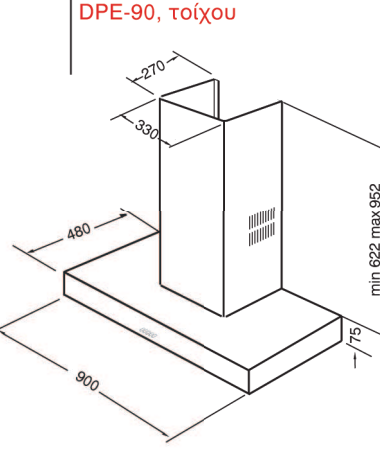
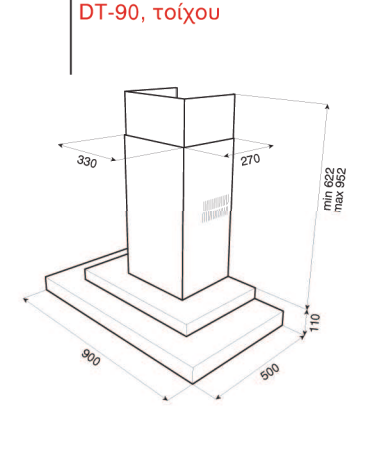
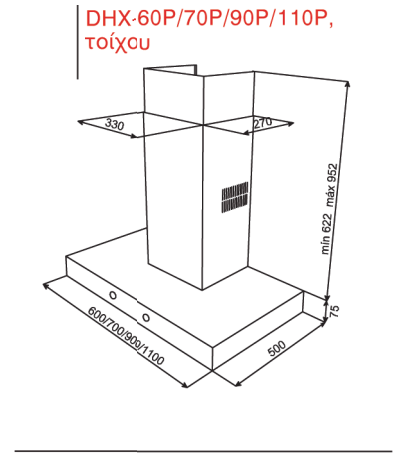
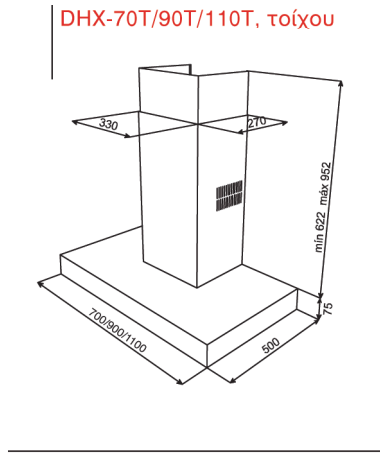
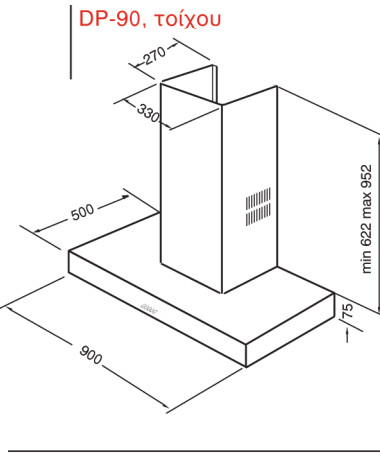
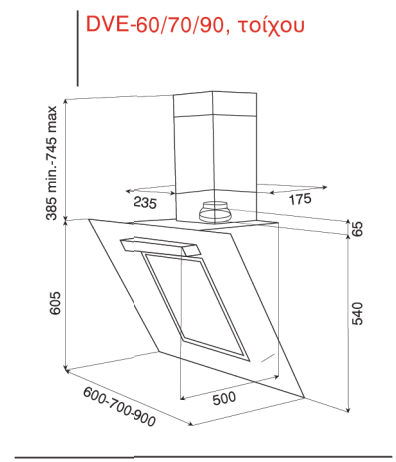
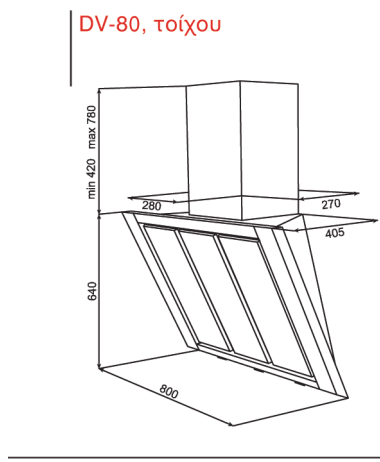
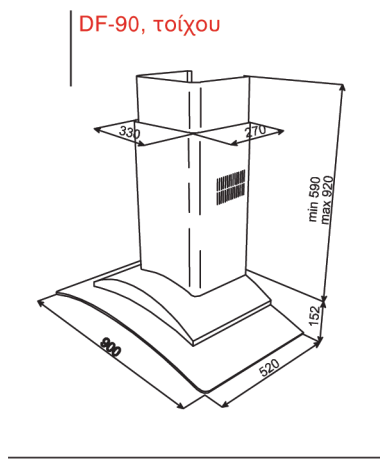
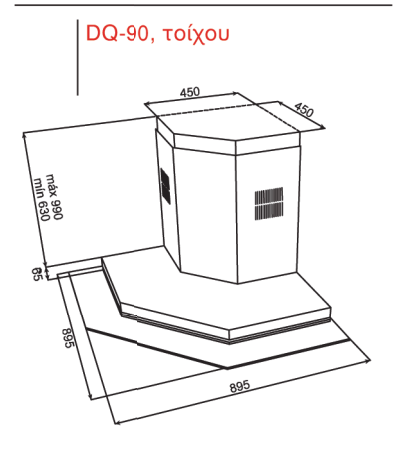
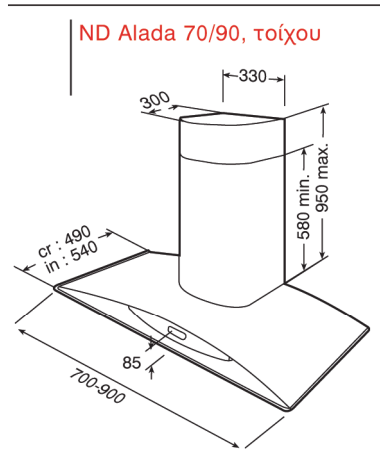
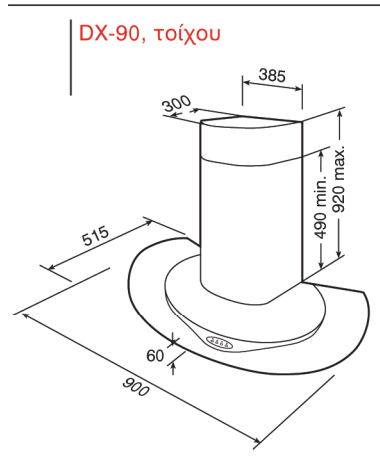
ΠΡΟΣΟΧΗ ! : Για Φίλτρα Ενεργού Άνθρακα προηγούμενων εκδόσεων των ανωτέρων μοντέλων καμινάδων ή προηγούμενων μοντέλων καμινάδων, παρακαλούμε διευκρινίστε τις λεπτομέρειες κατά την παραγγελία.

Κωδικός ΚΑΜΙΝΑΔΑΣ παρόντος Καταλόγου	Μοντέλο ΚΑΜΙΝΑΔΑΣ παρόντος Καταλόγου	Φίλτρο Ενεργού Άνθρακα (ανταλλακτικό)		Σετ Τροποποίησης (το αγοράζετε μόνο την 1η φορά)	
					
		(στρογγυλό) 14 € / τεμ. (με ΦΠΑ 23%)	(τετράγωνο) 14 € / τεμ. (με ΦΠΑ 23%)	55 € / set (με ΦΠΑ 23%)	88 € / set (με ΦΠΑ 23%)
H.361.EGL	DGE-90	H.725	-	H.741.4	-
H.361.7GL	DG3-90	H.725	-	H.741.4	-
H.362.EGL	DGE-70	H.725	-	H.741.4	-
H.362.7GL	DG3-70	H.725	-	H.741.4	-
H.366.2IN	DH2-60	H.725	-	H.741.4	-
H.367.2IN	DH2-70	H.725	-	H.741.4	-
H.368.2IN	DH2-90	H.725	-	H.741.4	-
H.369.IN	DH-110	H.725	-	H.740.31	-
H.370.CR	Ventoline 60	H.728.6	-	-	-
H.371.CR	Ventoline 90	H.728.6	-	-	-
H.372.CR	Nubero 60	H.728.6	-	-	-
H.373.CR	Nubero 90	H.728.6	-	-	-
H.374.CR	Laro 90	H.728.6	-	-	-
H.375.CR	Trenti 90	H.728.6	-	-	-
H.379.GL/IN	DV-80	H.725	-	αναμένεται	-
H.380.GL	DQ-90	H.725	-	αναμένεται	-
H.671.5MA	DBR-60	H.725	-	H.740.41	-
H.672.5MA	DBR-70	H.725	-	H.740.41	-
H.673.5MA	DBR-90	H.725	-	H.740.41	-
H.677.IN	DJ-60	H.725	-	H.740.31	-
H.678.IN	DJ-70	H.725	-	H.740.31	-
H.679.IN	DJ-90	H.725	-	H.740.31	-
H.681.IN	DHX-110P ISLA	H.725	-	H.740.81 70 €/set	-
H.682.IN	DHX-110P	H.725	-	H.740.31	-
H.683.IN	DHX-90P	H.725	-	H.740.31	-
H.684.IN	DHX-70P	H.725	-	H.740.31	-
H.685.IN	DHX-60P	H.725	-	H.740.31	-
H.686.IN	DHX-110T ISLA	-	H.724	-	H.743.1
H.687.IN	DHX-110T	-	H.724	-	H.743.2
H.688.IN	DHX-90T	-	H.724	-	H.743.3
H.689.IN	DHX-70T	-	H.724	-	H.743.4
H.690.GLMA/GLAE	DVE-60	H.725	-	H.741.4	-
H.691.GLMA	DVE-70	H.725	-	H.741.4	-
H.692.GLMA/GLAE	DVE-90	H.725	-	H.741.4	-

ΠΡΟΣΟΧΗ ! : Για Φίλτρα Ενεργού Άνθρακα προηγούμενων εκδόσεων των ανωτέρων μοντέλων καμινάδων ή προηγούμενων μοντέλων καμινάδων, παρακαλούμε διευκρινίστε τις λεπτομέρειες κατά την παραγγελία.

διαστάσεις εντοιχιστού καμινάδων

ΠΡΟΣΟΧΗ : Το μήκος των διακοσμητικών μπουριών στις καμινάδες περιγράφεται αναλυτικά στα γραμμικά σχέδια.
 Στις φωτογραφίες των καμινάδων το μήκος αυτών είναι ενδεικτικό. Για ανάλυση βλέπετε τα αντίστοιχα γραμμικά σχέδια.

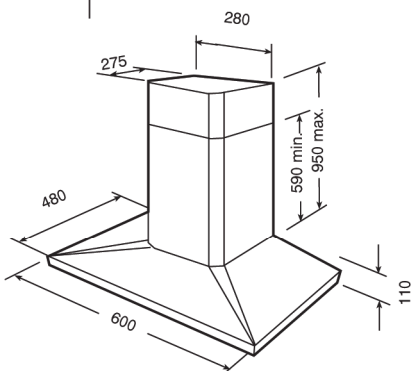


Οι αναφερόμενες στο παρόν έντυπο διαστάσεις είναι με την καλύτερη δυνατή προσέγγιση (±).

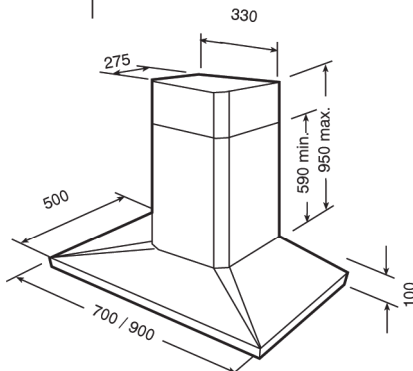
διαστάσεις εντοιχισμού καμινάδων

ΠΡΟΣΟΧΗ : Το μήκος των διακοσμητικών μπουριών στις καμινάδες περιγράφεται αναλυτικά στα γραμμικά σχέδια.
 Στις φωτογραφίες των καμινάδων το μήκος αυτών είναι ενδεικτικό. Για ανάλυση βλέπετε τα αντίστοιχα γραμμικά σχέδια.

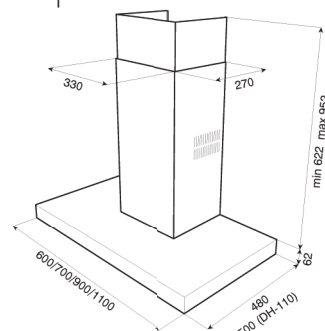
DS-60.1, τοίχου



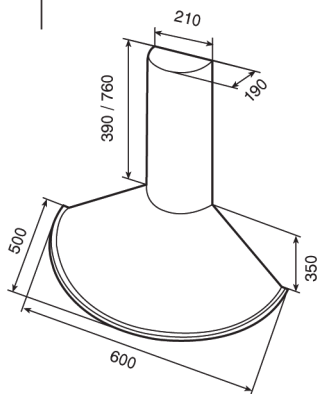
DS-70/90, τοίχου



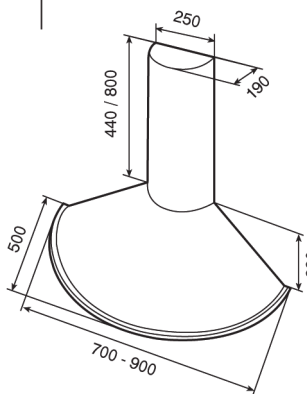
DH2-60/70/90, τοίχου
DH-110, τοίχου



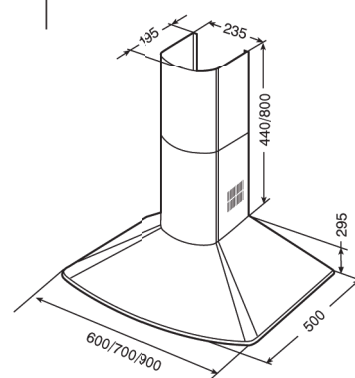
DC-60 Conica, τοίχου



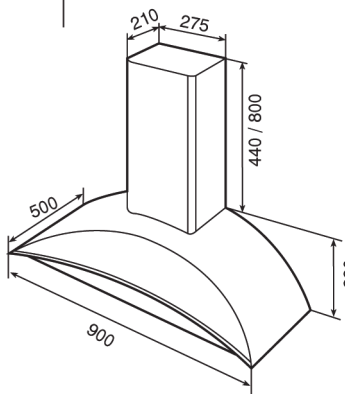
DC-70/90 Conica, τοίχου



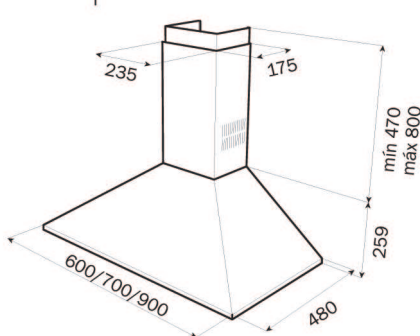
DM-60/70/90, τοίχου



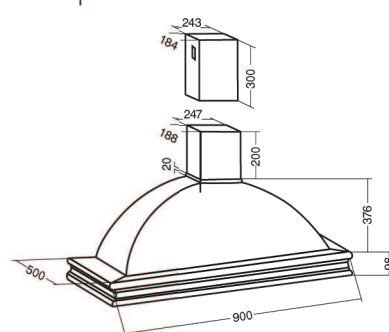
DR-90 Rustica, τοίχου



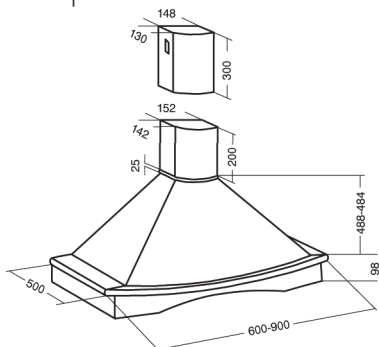
DBR-60/70/90, τοίχου



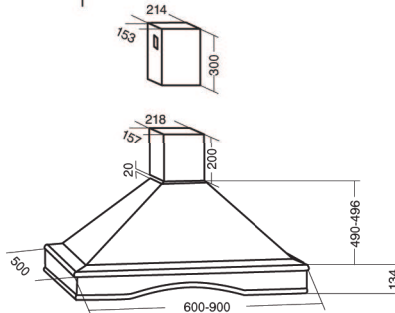
Laro 90, τοίχου



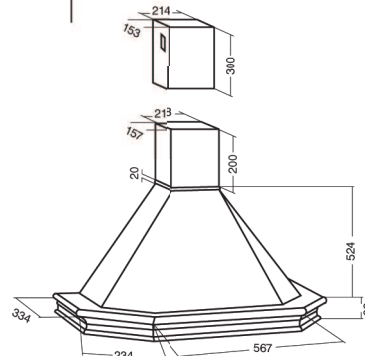
Nubero 60/90, τοίχου



Ventoline 60/90, τοίχου



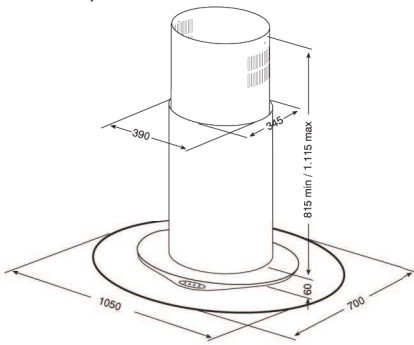
Trenti 90, τοίχου



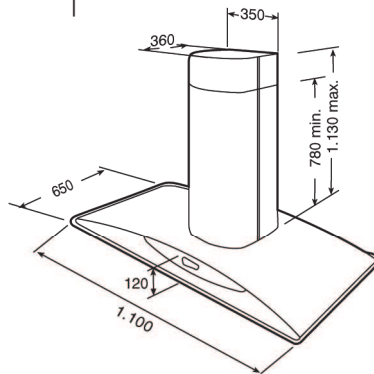
διαστάσεις εντοιχισμού καμινάδων

ΠΡΟΣΟΧΗ : Το μήκος των διακοσμητικών μπουριών στις καμινάδες περιγράφεται αναλυτικά στα γραμμικά σχέδια. Στις φωτογραφίες των καμινάδων το μήκος αυτών είναι ενδεικτικό. Για ανάλυση βλέπετε τα αντίστοιχα γραμμικά σχέδια.

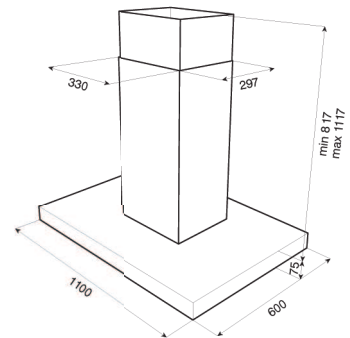
DX ISLA, οροφής



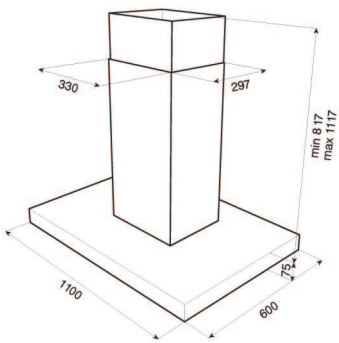
ND ALADA ISLA, οροφής



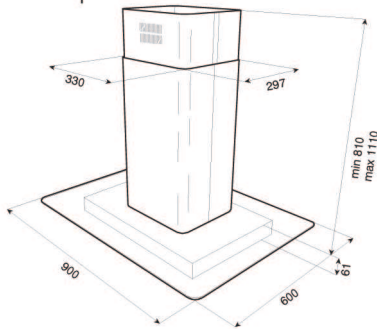
DHX-110T ISLA, οροφής



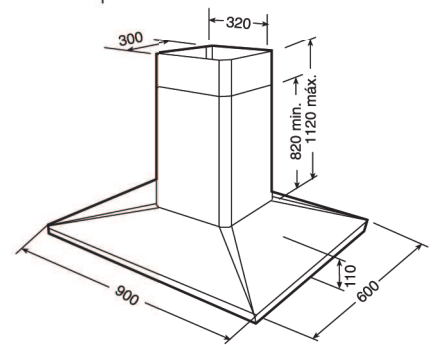
DHX-110P ISLA, οροφής



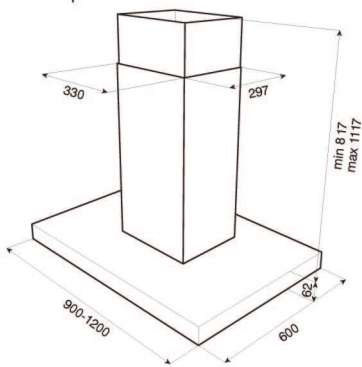
DG2 ISLA, οροφής



DS ISLA, οροφής



















DH ISLA 90/120, οροφής



















τεχνικά χαρακτηριστικά καμινάδων



Μοντέλο								
Σελίδα	86	86	86	87	87	87	88	89
Ηλεκτρική Σύνδεση								
Τάση παροχής 220-240 V / Συχνότητα 50 Hz	•	•	•	•	•	•	•	•
Ισχύς φωτισμού W	2 x 20	2 x 20	2 x 20	2 x 20	3 x 20	3 x 20	2 x 20	4 x 20
Ισχύς μοτέρ W	250	250	250	250	250	250	230	250
Μέγιστη ονομαστική ισχύς (Kw)	290	290	310	290	310	310	270	330
Απορροφητική ικανότητα & επίπεδο θορύβου								
Απορροφητική ικανότητα με ελεύθερη έξοδο (m³/h)	820	820	850	820	840	840	880	840
Απορροφητική ικανότητα σύμφωνα με UNE EN 61591 (m³/h)	780	780	780	780	730	730	780	730
Επίπεδο θορύβου (re 1rw) dB (A) σύμφωνα με UNE EN 60704-2-13	59	59	58	59	54	54	56	54
Επίπεδο θορύβου dB (A) ταχύτητες : 1η / 2η / 3η	28/36/45	28/36/45	27/35/45	28/36/45	25/34/41	25/34/41	28/36/45	25/34/41
Χαρακτηριστικά								
Τουρμπίνα διπλής απορρόφησης	1	1	1	1	1	1	1	1
Αριθμός ταχυτήτων	3+1	3+1	3+1	3+1	3+1	3+1	3+1	3+1
Πληκτρολόγιο (τύπος)	αφής	ηλεκτρ.	ηλεκτρ.	ηλεκτρ.	αφής	ηλεκτρ.	αφής	αφής
Προγραμματισμός χρόνου λειτουργίας	•	•	•	•	•	•	•	•
Λυχνία λειτουργίας	–	–	–	–	–	–	–	–
Λυχνία ένδειξης κορεσμού φίλτρων	–	–	–	•	•	•	–	•
Αισθητήρας υγρασίας	–	–	–	•	–	–	–	–
Μεταλλικά φίλτρα	•	•	•	•	•	•	•	•
Διάμετρος εξόδου (μπουρί) Ømm	150	150	150	150	150	150	150	150
Συστολή (Ø150 / Ø120) - προαιρετικά	•	•	•	•	•	•	•	•
Δυνατότητα λειτουργίας με φίλτρα ενεργού άνθρακα με σετ τροποποίησης (ανάλογα με το μοντέλο)	•	•	•	•	•	•	•	•
Πάνελ εσωτερικό για εύκολο καθάρισμα	•	•	•	•	–	–	–	•
Διακοσμητικά μπουρί με ρύθμιση ύψους	•	•	•	•	•/–	•/–	•	•

Μοντέλο								
Σελίδα	89	89	90	90	90	91	91	91
Ηλεκτρική Σύνδεση								
Τάση παροχής 220-240 V / Συχνότητα 50 Hz	•	•	•	•	•	•	•	•
Ισχύς φωτισμού W	2 x 20	2 x 20	2 x 20	4 x 1W (LED)	2 x 20	2 x 20	2 x 20	2 x 40
Ισχύς μοτέρ W	250	250	250	230	230	250	230	250
Μέγιστη ονομαστική ισχύς (Kw)	330	290	290	234	270	290	270	330
Απορροφητική ικανότητα & επίπεδο θορύβου								
Απορροφητική ικανότητα με ελεύθερη έξοδο (m³/h)	880	880	880	880	880	880	880	880
Απορροφητική ικανότητα σύμφωνα με UNE EN 61591 (m³/h)	730	780	780	780	780	780	780	780
Επίπεδο θορύβου (re 1rw) dB (A) σύμφωνα με UNE EN 60704-2-13	54	59	59	56	56	59	56	59
Επίπεδο θορύβου dB (A) ταχύτητες : 1η / 2η / 3η	25/34/41	28/36/45	28/36/45	28/36/45	28/36/45	28/36/45	28/36/45	28/36/45
Χαρακτηριστικά								
Τουρμπίνα διπλής απορρόφησης	1	1	1	1	1	1	1	1
Αριθμός ταχυτήτων	3+1	3+1	3+1	3+1	3+1	3+1	3+1	3+1
Πληκτρολόγιο (τύπος)	αφής	αφής/POP	αφής	αφής	ηλεκτρ.	ηλεκτρ.	ηλεκτρ.	Push-Button
Προγραμματισμός χρόνου λειτουργίας	•	•	•	•	•	•	•	–
Λυχνία λειτουργίας	–	–	–	–	–	•	–	•
Λυχνία ένδειξης κορεσμού φίλτρων	•	–	•	–	–	–	–	–
Αισθητήρας υγρασίας	•	–	–	–	–	–	–	–
Μεταλλικά φίλτρα	•	•	•	•	•	•	•	•
Διάμετρος εξόδου (μπουρί) Ømm	150	150	150	150	150	150	150	150
Συστολή (Ø150 / Ø120) - προαιρετικά	•	•	•	•	•	•	•	•
Δυνατότητα λειτουργίας με φίλτρα ενεργού άνθρακα με σετ τροποποίησης (ανάλογα με το μοντέλο)	•	•	•	•	•	•	•	•
Πάνελ εσωτερικό για εύκολο καθάρισμα	•	•	•	–	–	•	•	•
Διακοσμητικά μπουρί με ρύθμιση ύψους	•	•	•	•	•	•	•	•

τεχνικά χαρακτηριστικά καμινάδων

Μοντέλο								
Σελίδα	92	92	93	93	93	94	94	94
Ηλεκτρική Σύνδεση								
Τάση παροχής 220-240 V / Συχνότητα 50 Hz	•	•	•	•	•	•	•	•
Ισχύς φωτισμού W	2 x 20	2 x 40	2 x 20	2 x 40	2 x 40	2 x 40	2 x 40	2 x 40
Ισχύς μοτέρ W	250	250	250	150	190	190	190	190
Μέγιστη ονομαστική ισχύς (Kw)	290	330	290	230	270	270	270	270
Απορροφητική ικανότητα & επίπεδο θορύβου								
Απορροφητική ικανότητα με ελεύθερη έξοδο (m ³ /h)	850	850	850	500	780	780	780	780
Απορροφητική ικανότητα σύμφωνα με UNE EN 61591 (m ³ /h)	780	780	780	470				
Επίπεδο θορύβου (re 1rw) dB (A) σύμφωνα με UNE EN 60704-2-13	58	58	58	60	max 62,5	max 62,5	max 62,5	max 62,5
Επίπεδο θορύβου dB (A) ταχύτητες : 1η / 2η / 3η	27/35/45	27/35/45	27/35/45	33/36/45				
Χαρακτηριστικά								
Τουρμπίνα διπλής απορρόφησης	1	1	1	1	1	1	1	1
Αριθμός ταχυτήτων	3+1	3+1	3+1	3	3	3	3	3
Πληκτρολόγιο (τύπος)	ηλεκτρ.	Push-Button	ηλεκτρ.	Push-Button	συρόμ.	συρόμ.	συρόμ.	συρόμ.
Προγραμματισμός χρόνου λειτουργίας	•	–	•	–	–	–	–	–
Λυχνία λειτουργίας	•	•	–	•	•	•	•	•
Λυχνία ένδειξης κορεσμού φίλτρων	–	–	–	–	–	–	–	–
Αισθητήρας υγρασίας	–	–	–	–	–	–	–	–
Μεταλλικά φίλτρα	•	•	•	•	•	•	•	•
Διάμετρος εξόδου (μπουρί) Ømm	150	150	150	150	150/120	150/120	150/120	150/120
Συστολή (Ø150 / Ø120) - προαιρετικά	•	•	•	•	•	•	•	•
Δυνατότητα λειτουργίας με φίλτρα ενεργού άνθρακα με σετ τροποποίησης (ανάλογα με το μοντέλο)	•	•	•	•	•	•	•	•
Πάνελ εσωτερικό για εύκολο καθαρίσματος	–	–	–	–	–	–	–	–
Διακοσμητικά μπουριά με ρύθμιση ύψους	•	•	•	•	•	•	•	•
Μοντέλο								
Σελίδα	95	96	96	96	97	97	97	97
Ηλεκτρική Σύνδεση								
Τάση παροχής 220-240 V / Συχνότητα 50 Hz	•	•	•	•	•	•	•	•
Ισχύς φωτισμού W	2 x 20	2 x 20	4 x 20	4 x 20	4 x 20	2 x 20	4 x 40	4 x 40
Ισχύς μοτέρ W	250	250	250	250	250	250	250	250
Μέγιστη ονομαστική ισχύς (Kw)	290	290	330	330	290	330	410	410
Απορροφητική ικανότητα & επίπεδο θορύβου								
Απορροφητική ικανότητα με ελεύθερη έξοδο (m ³ /h)	850	850	880	880	820	880	880	880
Απορροφητική ικανότητα σύμφωνα με UNE EN 61591 (m ³ /h)	780	780	780	780	780	780	780	780
Επίπεδο θορύβου (re 1rw) dB (A) σύμφωνα με UNE EN 60704-2-13	58	58	54	58	58	58	59	59
Επίπεδο θορύβου dB (A) ταχύτητες : 1η / 2η / 3η	27/35/45	27/35/45	25/34/41	28/36/45	28/36/45	27/35/45	28/36/45	28/36/45
Χαρακτηριστικά								
Τουρμπίνα διπλής απορρόφησης	1	1	1	1	1	1	1	1
Αριθμός ταχυτήτων	3+1	3+1	3+1	3+1	3+1	3+1	3+1	3+1
Πληκτρολόγιο (τύπος)	αφής	ηλεκτρ.	αφής	αφής/POP	ηλεκτρ.	ηλεκτρ.	Push-Button	Push-Button
Προγραμματισμός χρόνου λειτουργίας	•	•	•	•	•	•	•	•
Λυχνία λειτουργίας	–	–	–	–	–	–	–	–
Λυχνία ένδειξης κορεσμού φίλτρων	–	–	•	–	–	–	–	–
Αισθητήρας υγρασίας	–	–	•	–	–	–	–	–
Μεταλλικά φίλτρα	•	•	•	•	•	•	•	•
Διάμετρος εξόδου (μπουρί) Ømm	150	150	150	150	150	150	150	150
Συστολή (Ø150 / Ø120) - προαιρετικά	•	•	•	•	•	•	•	•
Δυνατότητα λειτουργίας με φίλτρα ενεργού άνθρακα με σετ τροποποίησης (ανάλογα με το μοντέλο)	•	•	•	•	•	•	•	•
Πάνελ εσωτερικό για εύκολο καθαρίσματος	•	•	•	•	–	•	•	•
Διακοσμητικά μπουριά με ρύθμιση ύψους	•	•	•	•	•	•	•	•

“Teka” απορροφητήρες

Η μεγάλη εξειδίκευση της "Teka" στον εντοιχιζόμενο απορροφητήρα, ειδικότερα στους Συρόμενους απορροφητήρες, με υψηλή απόδοση και άριστη σχέση ποιότητας/τιμής, έχει σαν αποτέλεσμα την πλήρη αναγνώριση της ποιότητας και του design αυτών από την αγορά και τους καταναλωτές.

Τα 6 μοντέλα των συρόμενων απορροφητήρων "Teka", τα 3 μοντέλα τύπου τζακιού και τα 3 μοντέλα κλασικού τύπου, καλύπτουν σχεδόν όλες τις ανάγκες σχεδιασμού Επίπλων Κουζίνας που περιλαμβάνουν εντοιχιζόμενο απορροφητήρα. Η επιλογή είναι δική σας.



Φωτισμός με
λαμπτήρες αλογόνου

“CNX-6000”

625 m³/h

Νέο

“CNX-6000 HP”

800 m³/h

- 2 Μοτέρ με διπλές τουρμπίνες για απορροφητική ικανότητα **625 m³/h** ή **800 m³/h**
- Απαιτούμενη Έξοδος σωλήνα τουλάχιστον **Ø12cm**.
- Σώμα απορροφητήρα σε σχήμα “L”.
- Εύκολη τοποθέτηση στο έπιπλο κουζίνας.
- Διακοσμητική φάσα “ανοξείδωτη”.
- Συρόμενο μέρος με ενισχυμένους οδηγούς
- Άφλεκτα πλαστικά μέρη
- Εσωτερικό πάνελ για να καθαρίζει ευκολότερα
- Άριστη σχέση **ποιότητας-τιμής**.
- Φωτισμός με 2 spot αλογόνου 2 x 20 Watt. Σβήνει προοδευτικά.
- Δυνατότητα τοποθέτησης φίλτρων ενεργού άνθρακα.
- Ανοξείδωτη κατασκευή όλης της κάτω εξωτερικής επιφάνειας.
- Μετώπη που μπορεί να αφαιρεθεί για να τοποθετηθεί στη θέση της επιφάνεια επίπλου.
- Η ανοξείδωτη μετώπη έχει **ειδικό βερνίκι** για να μην φαίνονται οι δακτυλιές.
- Θερμική ασφάλεια για προστασία του μοτέρ.
- Ηλεκτρονικό πληκτρολόγιο με 5 ταχύτητες και 1 εντατική.
- Αυτόματη λειτουργία φωτισμού.
- Μεταλλικά φίλτρα μεγάλης επιφάνειας που πλένονται.



CNX-6000 625 m³/h **Inox**

CNX-6000 High Power 800 m³/h **Inox**

- Συρόμενος απορροφητήρας, **60 cm**, σε σχήμα “L”.
- Δύο μοτέρ με διπλές τουρμπίνες.
- Πρόσοψη **inox** (με ειδικό βερνίκι για να μην φαίνονται οι δακτυλιές).
- Επίπεδο θορύβου 57dB ή 65dB (High Power).
- **Ηλεκτρονικό πληκτρολόγιο**.
- Ταχύτητες : 5+1 εντατική.
- Φωτισμός με λαμπτήρες αλογόνου. Ο φωτισμός ανάβει άμεσα και σβήνει προοδευτικά.
- **Αυτόματη λειτουργία φωτισμού**.
- Μεταλλικό φίλτρο και στο συρόμενο μέρος.
- Μεταλλικά φίλτρα, μεγάλης επιφάνειας, που πλένονται.
- Εσωτερικό πάνελ.
- Δυνατότητα χρήσης φίλτρων ενεργού άνθρακα
- **ΑΠΟΡΡΟΦΗΤΙΚΗ ΙΚΑΝΟΤΗΤΑ : 625 m³/h** (CNX-6000)
800 m³/h (CNX-6000 High Power)
(με ελεύθερη έξοδο)

	CNX-6000	→	H.309. IN	338 €	MONO 229 €
Νέο	CNX-6000 HP	→	H.309.5 IN	375 €	MONO 259 €



Οι τιμές περιλαμβάνουν Φ.Π.Α. 23%

“CNL-9000”

625 m³/h

νέο

“CNL-9000 HP”

800 m³/h


- 2 Μοτέρ με διπλές τουρμπίνες για απορροφητική ικανότητα **625 m³/h** ή **800 m³/h**
- Απαιτούμενη Έξοδος σωλήνα τουλάχιστον **Ø12cm**.
- Σώμα απορροφητήρα σε σχήμα “L” (πλάτος 90cm).
- Εύκολη τοποθέτηση στο έπιπλο κουζίνας.
- Διακοσμητική φάσα “ανοξείδωτη”.
- Μετώπη που μπορεί να αφαιρεθεί για να τοποθετηθεί στη θέση της επιφάνεια επίπλου.
- Άφλεκτα πλαστικά μέρη.
- Συρόμενο μέρος με ενισχυμένους οδηγούς.
- Η ανοξείδωτη μετώπη έχει **ειδικό βερνίκι** για να μην φαίνονται οι δακτυλιές.
- Διακόπτες Push-Button με αυτοματισμό λειτουργίας.
- Φωτισμός με 3 spot αλογόνου 3 x 20 Watt.
- Δυνατότητα τοποθέτησης φίλτρων ενεργού άνθρακα.
- Θερμική ασφάλεια για προστασία του μοτέρ.
- Άριστη σχέση ποιότητας-τιμής.
- Φωτισμός με 3 spot αλογόνου 3 x 20 Watt.
- Δυνατότητα τοποθέτησης φίλτρων ενεργού άνθρακα.
- Διακόπτες Push-Button, εντατικής ταχύτητας και φωτισμού, με αυτοματισμό λειτουργίας.
- Μεταλλικά φίλτρα μεγάλης επιφάνειας που πλένονται.
- Ανοξείδωτη κατασκευή όλης της κάτω εξωτερικής επιφάνειας.

ΕΓΓΥΗΣΗ 2 ΧΡΟΝΙΑ



CNL-9000 625 m³/h **Inox**

CNL-9000 High Power 800 m³/h **Inox**



- Συρόμενος απορροφητήρας, **90 cm**, σε σχήμα “L”.
- Δύο μοτέρ με διπλές τουρμπίνες.
- Πρόσοψη **inox** (με ειδικό βερνίκι για να μην φαίνονται οι δακτυλιές).
- Επίπεδο θορύβου 54dB ή 65dB (High Power).
- **Πληκτρολόγιο Push-Button.**
- Ταχύτητες : 2+1 εντατική.
- Φωτισμός με λαμπτήρες αλογόνου.
- **Αυτόματη λειτουργία μοτέρ και φωτισμού.**
- Μεταλλικό φίλτρο και στο συρόμενο μέρος.
- Μεταλλικά φίλτρα που πλένονται.
- Εσωτερικό πάνελ.
- Δυνατότητα χρήσης φίλτρων ενεργού άνθρακα
- **ΑΠΟΡΡΟΦΗΤΙΚΗ ΙΚΑΝΟΤΗΤΑ : 625 m³/h (CNL-9000) 800 m³/h (CNL-9000 High Power)** (με ελεύθερη έξοδο)

	Inox			MONO
	CNL-9000	→	H.306. IN	400 €
	CNL-9000 HP	→	H.306.5 IN	440 €
				MONO
				269 €
				299 €

Οι τιμές περιλαμβάνουν Φ.Π.Α. 23%

“CNL-3000”

625 m³/h

Νέο

“CNL-3000 HP”

800 m³/h

- 2 Μοτέρ με διπλές τουρμπίνες για απορροφητική ικανότητα **625 m³/h** ή **800 m³/h**
- Απαιτούμενη Έξοδος σωλήνα τουλάχιστον **Ø12cm**.
- Σώμα απορροφητήρα σε σχήμα “L” (πλάτος 60cm).
- Εύκολη τοποθέτηση στο έπιπλο κουζίνας.
- Διακοσμητική φάσα “ανοξείδωτη”.
- Συρόμενο μέρος με ενισχυμένους οδηγούς.
- Άφλεκτα πλαστικά μέρη.
- Διακόπτες Push-Button 2 ταχυτήτων με αυτοματισμό λειτουργίας
- Άριστη σχέση ποιότητας-τιμής.
- Φωτισμός με 2 spot αλογόνου 2 x 20 Watt.
- Δυνατότητα τοποθέτησης φίλτρων ενεργού άνθρακα.
- Ανοξείδωτη κατασκευή όλης της κάτω εξωτερικής επιφάνειας.
- Μετώπη που μπορεί να αφαιρεθεί για να τοποθετηθεί στη θέση της επιφάνεια επίπλου.
- Η ανοξείδωτη μετώπη έχει **ειδικό βερνίκι** για να μην φαίνονται οι δακτυλιές.
- Θερμική ασφάλεια για προστασία του μοτέρ.
- Διακόπτες Push-Button, εντατικής ταχύτητας και φωτισμού, με αυτοματισμό λειτουργίας.
- Μεταλλικά φίλτρα μεγάλης επιφάνειας που πλένονται.

31cm

ΕΓΓΥΗΣΗ 2 ΧΡΟΝΙΑ



CNL-3000 **625 m³/h** **Inox**

CNL-3000 High Power **800 m³/h** **Inox**

- Συρόμενος απορροφητήρας, **60 cm**, σε σχήμα “L”.
- Δύο μοτέρ με διπλές τουρμπίνες.
- Πρόσοψη inox (με ειδικό βερνίκι για να μην φαίνονται οι δακτυλιές).
- Επίπεδο θορύβου 57dB ή 65dB (High Power).
- **Πληκτρολόγιο Push-Button.**
- Ταχύτητες : 2+1 εντατική.
- Φωτισμός με λαμπτήρες αλογόνου.
- Αυτόματη λειτουργία μοτέρ και φωτισμού.
- Μεταλλικό φίλτρο και στο συρόμενο μέρος.
- Μεταλλικά φίλτρα που πλένονται.
- Εσωτερικό πάνελ.
- Δυνατότητα χρήσης φίλτρων ενεργού άνθρακα
- **ΑΠΟΡΡΟΦΗΤΙΚΗ ΙΚΑΝΟΤΗΤΑ : 625 m³/h** (CNL-3000)
800 m³/h (CNL-3000 High Power)
(με ελεύθερη έξοδο)

	Inox		MONO 199 €
CNL-3000 →	H.305. IN	308 €	
Νέο CNL-3000 HP →	H.305.5 IN	339 €	
			MONO 229 €

Οι τιμές περιλαμβάνουν Φ.Π.Α. 23%

ο γνωστός συρόμενος απορροφητήρας της "TeKa"

“CNL-2002”

που “κατέκτησε” την Ελληνική αγορά

• 2 Μοτέρ 2 x 125=250W
για απορροφητική ικανότητα **605 m³/h**

• Απαιτούμενη Έξοδος σωλήνα
τουλάχιστον **Ø12cm.**

• Πρόσοψη **inox** ή **λευκή** ή **μαύρη**
που μπορεί να αφαιρεθεί για να τοποθετηθεί
στη θέση της επιφάνεια επίπλου

• **Εύκολη**
τοποθέτηση στο
έπιπλο κουζίνας

• Η ανοξείδωτη μετώπη
έχει **ειδικό βερνίκι** για να
μην φαίνονται οι δακτυλιές.

• Συρόμενο μέρος
με ενισχυμένους
οδηγούς

• Θερμική
ασφάλεια για
προστασία του
μοτέρ.

• Άφλεκτα
πλαστικά μέρη

• Διακόπτης 2 ταχυτήτων
με αυτοματισμό λειτουργίας

• Διακόπτης **εντατικής**
ταχύτητας & διακόπτης
φωτισμού με αυτοματισμό
λειτουργίας.

• Φωτισμός με
λαμπτήρες 2 x 40 Watt


• Δυνατότητα
τοποθέτησης φίλτρων
ενεργού άνθρακα.

• Άριστη σχέση
ποιότητας-τιμής.

• Για το μοντέλο **inox** ανοξείδωτη
κατασκευή όλης της κάτω
εξωτερικής επιφάνειας.

• Μεταλλικά φίλτρα μεγάλης
επιφάνειας που πλένονται.

• Διατίθεται σε χρώματα:
inox, λευκό, μαύρο.



CNL-2002

CNL-2002 2 μοτέρ

- Συρόμενος απορροφητήρας, **60 cm.**
- Πρόσοψη **inox** (με **ειδικό βερνίκι** για να μην φαίνονται οι **δακτυλιές**) ή **λευκή** ή **μαύρη**.
- Πληκτρολόγιο **Push-Button**.
- Ταχύτητες : **2+1 εντατική.**
- **Αυτόματη λειτουργία μοτέρ και φωτισμού.**
- Μεταλλικό φίλτρο και στο συρόμενο μέρος.
- Μεταλλικά φίλτρα που πλένονται.
- Δυνατότητα χρήσης φίλτρων ενεργού άνθρακα
- Χρώμα : **Inox, Λευκό, Μαύρο.**
- **ΑΠΟΡΡΟΦΗΤΙΚΗ ΙΚΑΝΟΤΗΤΑ : 605 m³/h.**
(με ελεύθερη έξοδο)

Inox

H.301.2 IN 241 €

**MONO
149 €**

Λευκό ή Μαύρο

H.301.2 ΛΕ ή ΜΑ 211 €

**MONO
129 €**

Οι τιμές περιλαμβάνουν Φ.Π.Α. 23%




TL1-62 A/M

TL1-62 A/M “ECONOMIC” Μοτέρ με διπλή τουρμπίνα

- Συρόμενος απορροφητήρας, **60 cm.**
- Μοτέρ με διπλή τουρμπίνα.
- Ταχύτητες: **2.**
- **Αυτόματη λειτουργία μοτέρ.**
- Χαμηλή στάθμη θορύβου.
- Μεταλλικό φίλτρο και στο συρόμενο μέρος.
- Μεταλλικά φίλτρα που πλένονται.
- Δυνατότητα χρήσης φίλτρων ενεργού άνθρακα
- Χρώμα : Inox, Λευκό, Μαύρο.
- **ΑΠΟΡΡΟΦΗΤΙΚΗ ΙΚΑΝΟΤΗΤΑ : 540 m³/h.**
(με ελεύθερη έξοδο)

Inox	MONO 131 €	Λευκό ή Μαύρο	MONO 119 €
H.307.3 IN	154 €	H.307.3 ΛΕ ή ΜΑ	140 €



90 cm

TL1-92 A/M

TL1-92 A/M Μοτέρ με διπλή τουρμπίνα

- Συρόμενος απορροφητήρας, **90 cm.**
- Μοτέρ με διπλή τουρμπίνα.
- Ταχύτητες : **2.**
- **Αυτόματη λειτουργία μοτέρ.**
- Χαμηλή στάθμη θορύβου.
- Μεταλλικό φίλτρο και στο συρόμενο μέρος.
- Μεταλλικά φίλτρα που πλένονται.
- Δυνατότητα χρήσης φίλτρων ενεργού άνθρακα
- Χρώμα : Inox, Λευκό, Καφέ → Μαύρο.
- **ΑΠΟΡΡΟΦΗΤΙΚΗ ΙΚΑΝΟΤΗΤΑ : 540 m³/h.**
(με ελεύθερη έξοδο)

Inox	MONO 198 €	Λευκό ή Καφέ → Μαύρο	MONO 188 €
H.308.3 IN	232 €	H.308.3 ΛΕ ή ΚΑ → ΜΑ	221 €

90 cm



55 ή 73 cm

GFH-55/73

GFH-55/73 Inox Μοτέρ με διπλή τουρμπίνα

- Απορροφητήρας τζακιού, σε **55 cm** ή **73 cm.**
- Μοτέρ με διπλή τουρμπίνα.
- Χαμηλή στάθμη θορύβου.
- **Πληκτρολόγιο Push-Button.**
- Ταχύτητες : **3.**
- **Φωτισμός με λαμπτήρες αλογόνου.**
- Μεταλλικά φίλτρα που πλένονται.
- Δυνατότητα χρήσης φίλτρων ενεργού άνθρακα
- ΔΙΑΣΤ. ΕΞΩΤ. (mm) : Π=550 ή 730, Β=310, Υ=172.
- **ΑΠΟΡΡΟΦΗΤΙΚΗ ΙΚΑΝΟΤΗΤΑ : 540 m³/h.**
(με ελεύθερη έξοδο)

Inox	MONO 162 €
GFH-55 → H.302.5 IN	190 €
GFH-73 → H.302.7 IN	208 €

“λύση για ξύλινες καμινάδες”

MONO 176 €



GF-T 800

“η ιδανική λύση για ξύλινες καμινάδες”

GF-T 800 Inox Μοτέρ με διπλή τουρμπίνα

- Τζακιού πυραμίδα.
- Μοτέρ με διπλή τουρμπίνα.
- Χαμηλή στάθμη θορύβου.
- Ανοξείδωτη (inox) βάση.
- Μεγάλο μεταλλικό φίλτρο που πλένεται.
- Δύο σημεία φωτισμού.
- Συρόμενο χειριστήριο 3 ταχυτήτων.
- Εύκολη τοποθέτηση.
- Δυνατότητα χρήσης φίλτρων ενεργού άνθρακα
- ΔΙΑΣΤ. ΕΞΩΤ. (mm) : 500 x 320 x Υ=295.
- ΔΙΑΣΤ. ΕΝΤΟΙΧΙΣΜΟΥ (mm) : 455 x 300 τομή.
- **ΑΠΟΡΡΟΦΗΤΙΚΗ ΙΚΑΝΟΤΗΤΑ : 800 m³/h.**
(με ελεύθερη έξοδο)

MONO
209 €

Inox

H.310.8 IN ~~245 €~~

Προσοχή ! Απαιτείται έξοδος σωλήνα Ø12cm ή Ø15cm



soft design

C-620 Classic

C-620 Classic 2 μοτέρ

- Ελεύθερος απορροφητήρας, 60 cm - Soft design, με εξαιρετική προσωπικότητα.
- Χρώμα : λευκό ή μαύρο.
- Μεταλλικά φίλτρα που πλένονται.
- Ταχύτητες : 3.
- Συρόμενο χειριστήριο.
- Δυνατότητα χρήσης φίλτρων ενεργού άνθρακα
- ΔΙΑΣΤ. ΕΞΩΤ. (mm) : Π=600, Β=500, Υ=150.
- Χρώμα : Λευκό, Μαύρο.
- **ΑΠΟΡΡΟΦΗΤΙΚΗ ΙΚΑΝΟΤΗΤΑ : 450 m³/h.**
(με ελεύθερη έξοδο)

MONO
125 €

Λευκό

H.303.5 LE ~~147 €~~

MONO
125 €

Μαύρο

H.303.5 MA ~~147 €~~

Οι τιμές περιλαμβάνουν Φ.Π.Α. 23%

ΠΡΟΣΟΧΗ !

Η καλή απόδοση της καμινάδας (απορροφητήρα) σας εξαρτάται από :

1. την **διάμετρο Ø του σωλήνα εξόδου** που υποχρεωτικά πρέπει να είναι από **Ø12cm** έως **Ø15cm**. (Εάν τυχόν είναι Ø10cm, δημιουργεί επιστροφή του αέρα και δυσχεραίνει τη λειτουργία του μοτέρ).




2. το **μήκος του σωλήνα εξόδου και τις γωνίες που αυτός κάνει** (όσο μικρότερο το μήκος του σωλήνα και μικρότερος ο αριθμός των γωνιών, τόσο καλύτερη είναι η απόδοση της καμινάδας / απορροφητήρα).

3. τις **γρίλιες/κάλυμμα στον εξωτερικό τοίχο στο σημείο εξόδου** που υποχρεωτικά πρέπει να έχουν διάμετρο **Ø12cm** έως **Ø15cm** και να είναι **πυσσόμενες / παλλόμενες** (όχι σταθερές).


4. το **τακτικό πλύσιμο των μεταλλικών φίλτρων**, ώστε τα επικαθίμενα λιπίδια να μην φράζουν την διέλευση του αέρα.

5. Η λειτουργία των καμινάδων / απορροφητήρων με φίλτρα ενεργού άνθρακα μειώνει γενικά την απόδοσή τους.





Ο περίφημος “ελεύθερος” απορροφητήρας “Teka”, C-620 Inox



C-920 Inox 2 μοτέρ

- **Ελεύθερος** απορροφητήρας, **90 cm - Soft design**, με εξαιρετική προσωπικότητα.
- **Ανοξείδωτος** με ειδικό βερνίκι στην μετώπη για να μην φαίνονται οι δακτυλιές.
- Μεταλλικά φίλτρα που πλένονται.
- **Ταχύτητες : 3.**
- **Πληκτρολόγιο χειρισμού Push-Button.**
- Δυνατότητα χρήσης φίλτρων ενεργού άνθρακα
- ΔΙΑΣΤ. ΕΞΩΤ. (mm) : Π=900, Β=492, Υ=150
- **ΑΠΟΡΡΟΦΗΤΙΚΗ ΙΚΑΝΟΤΗΤΑ : 450 m³/h.** (με ελεύθερη έξοδο)

MONO
173 €

Inox

H.304. IN ~~203 €~~

90 cm



C-620 Inox 2 μοτέρ

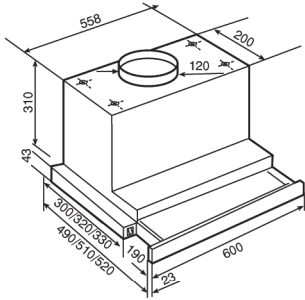
- **Ελεύθερος** απορροφητήρας, **60 cm - Soft design**, με εξαιρετική προσωπικότητα.
- **Ανοξείδωτος** με ειδικό βερνίκι στην μετώπη για να μην φαίνονται οι δακτυλιές.
- Μεταλλικά φίλτρα που πλένονται.
- **Ταχύτητες : 3.**
- **Πληκτρολόγιο χειρισμού Push-Button.**
- Δυνατότητα χρήσης φίλτρων ενεργού άνθρακα (σελ. 115).
- ΔΙΑΣΤ. ΕΞΩΤ. (mm) : Π=600, Β=500, Υ=150.
- **ΑΠΟΡΡΟΦΗΤΙΚΗ ΙΚΑΝΟΤΗΤΑ : 450 m³/h.** (με ελεύθερη έξοδο)

MONO
147 €

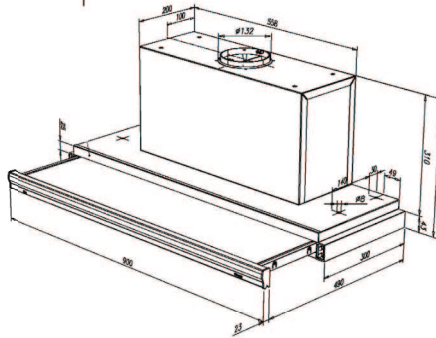
Inox

H.303. IN ~~172 €~~

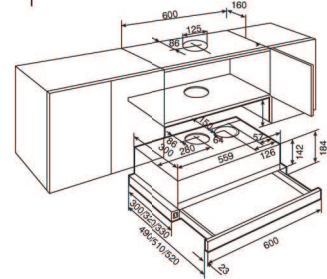
CNX-6000, CNX-6000 HP
CNL-3000, CNL-3000 HP



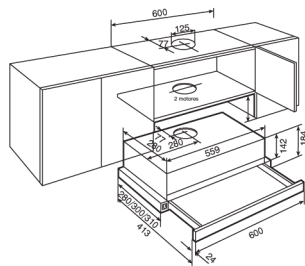
CNL-9000, CNL-9000 HP



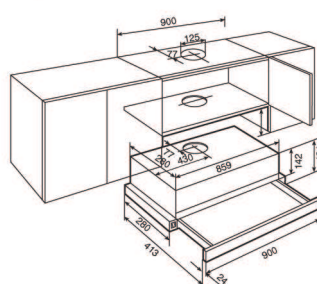
CNL-2002



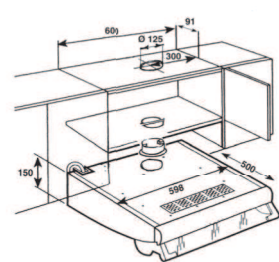
TL1-62 A/M



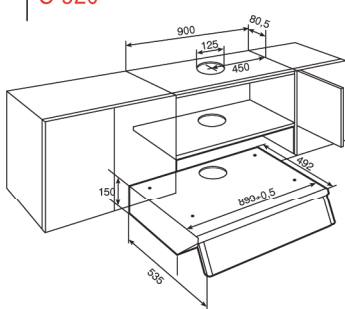
TL1-92 A/M



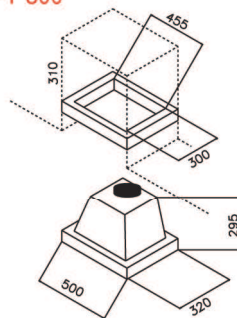
C-620, C-620 Classic



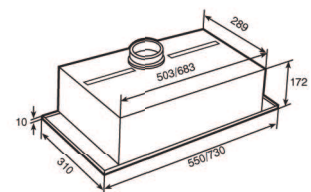
C-920



GF-T 800










GFH-55/73





τεχνικά χαρακτηριστικά απορροφητήρων

Μοντέλο							
	CNX-6000	CNX-6000 High Power	CNL-9000	CNL-9000 High Power	CNL-3000	CNL-3000 High Power	CNL-2002
Σελίδα	107	107	108	108	109	109	110
Ηλεκτρική Σύνδεση							
Τάση παροχής 220/240 V	•	•	•	•	•	•	•
Συχνότητα 50-60 Hz	•	•	•	•	•	•	•
Ισχύς φωτισμού W	2 x 20	2 x 20	3 x 20	3 x 20	2 x 20	2 x 20	2 x 40
Ισχύς μοτέρ W (συνολικά)	260	350	240	350	240	350	250
Μέγιστη ονομαστική ισχύς (Kw)	300	390	280	390	280	390	330
Απορροφητική ικανότητα & επίπεδο θορύβου							
Απορροφητική ικανότητα με ελεύθερη έξοδο (m³/h)	625	800	625	800	625	800	605
Απορροφητική ικανότητα σύμφωνα με UNE EN 61591 (m³/h)	448	590	448	590	448	590	400
Επίπεδο θορύβου (re 1ow) dB (A) σύμφωνα με UNE EN 60704-2-13	57	65	54	65	57	65	64
Επίπεδο θορύβου dB (A) ταχύτητες : 1η / 2η / 3η	36/39/42	37/39/40	36/39/42	37/40/54	36/39/42	37/40/54	34/40/50
Χαρακτηριστικά							
Αριθμός μοτέρ	2 DT	2 DT	2 DT	2 DT	2 DT	2 DT	2
Αριθμός ταχυτήτων	5+1	5+1	2+1	2+1	2+1	2+1	2+1
Λυχνία λειτουργίας	LED BAR	LED BAR	-	-	-	-	-
Μεταλλικά φίλτρα	•	•	•	•	•	•	•
Διάμετρος εξόδου (μπουρί) Ømm	120	120	120	120	120	120	120
Δυνατότητα λειτουργίας με φίλτρα ενεργού άνθρακα	•	•	•	•	•	•	•

Τεχνικά χαρακτηριστικά απορροφητήρων

Μοντέλο							
	TL1-62 A/M	TL1-92 A/M	GFH-55	GFH-73	GFT-800	C-620	C-920
Σελίδα	111	111	111	111	112	112/113	113
Ηλεκτρική Σύνδεση							
Τάση παροχής 220/240 V	•	•	•	•	•	•	•
Συχνότητα 50-60 Hz	•	•	•	•	•	•	•
Ισχύς φωτισμού W	2 x 40	2 x 40	2 x 20	2 x 20	2 x 40	2 x 40	2 x 40
Ισχύς μοτέρ W (συνολικά)	160	160	160	160	260	250	250
Μέγιστη ονομαστική ισχύς (Kw)	240	240	200	200	340	330	330
Απορροφητική ικανότητα & επίπεδο θορύβου							
Απορροφητική ικανότητα με ελεύθερη έξοδο (m³/h)	540	540	540	540	800	450	450
Απορροφητική ικανότητα σύμφωνα με UNE EN 61591 (m³/h)	303	303	380	380		391	391
Επίπεδο θορύβου (re 1pw) dB (A) σύμφωνα με UNE EN 60704-2-13	60	60	60	60	63	64	64
Επίπεδο θορύβου dB (A) ταχύτητες : 1η / 2η / 3η	38/46	38/46	38/42/46	38/42/46	40/46/50	33/37/50	33/37/50
Χαρακτηριστικά							
Αριθμός μοτέρ	1DT	1DT	1 DT	1 DT	1DT	2	2
Αριθμός ταχυτήτων	2	2	3	3	3	3	3
Λυχνία λειτουργίας	-	-	•	•	•	•	•
Μεταλλικά φίλτρα	•	•	•	•	•	•	•
Διάμετρος εξόδου (μπαουρί) Ømm	120	120	120	120	120	120	120
Δυνατότητα λειτουργίας με φίλτρα ενεργού άνθρακα	•	•	•	•	•	•	•

Φίλτρα Ενεργού Άνθρακα Απορροφητήρων

Κωδικός Απορροφητήρα παρόντος Καταλόγου	Μοντέλο Απορροφητήρα παρόντος Καταλόγου	Φίλτρο Ενεργού Άνθρακα (ανταλλακτικό)	
			
		(στρογγυλό) 14 € / τεμ. (με ΦΠΑ 23%)	(τετράγωνο) 14 € / τεμ. (με ΦΠΑ 23%)
H.300.5ΛΕ	NR1-89	αναμένεται	αναμένεται
H.301.2IN/.2ΛΕ/.2MA	CNL-2002	H.723	-
H.302.5IN	GFH-55	H.727	-
H.302.7IN	GFH-73	H.727	-
H.303.IN/.5ΛΕ/.5MA	C-620	-	H.726
H.304.IN	C-920	-	H.726
H.305.IN	CNL-3000	-	H.729 36 € / set 4 τεμ.
H.305.5IN	CNL-3000 HP	-	H.729 36 € / set 4 τεμ.
H.306.IN	CNL-9000	-	H.729 36 € / set 4 τεμ.
H.306.5IN	CNL-9000 HP	-	H.729 36 € / set 4 τεμ.
H.307.3IN/.3ΛΕ/.3MA	TL1-62 A/M	H.727	-
H.308.3IN/.3ΛΕ/.3MA/.3KA	TL1-92 A/M	H.727	-
H.309.IN	CNX-6000	-	H.729 36 € / set 4 τεμ.
H.309.5IN	CNX-6000 HP	-	H.729 36 € / set 4 τεμ.
H.310.8IN	GFT-800	H.725	-

ΠΡΟΣΟΧΗ ! : Για Φίλτρα Ενεργού Άνθρακα προηγούμενων εκδόσεων των ανωτέρων μοντέλων απορροφητήρων ή προηγούμενων μοντέλων απορροφητήρων, παρακαλούμε διευκρινίστε τις λεπτομέρειες κατά την παραγγελία.

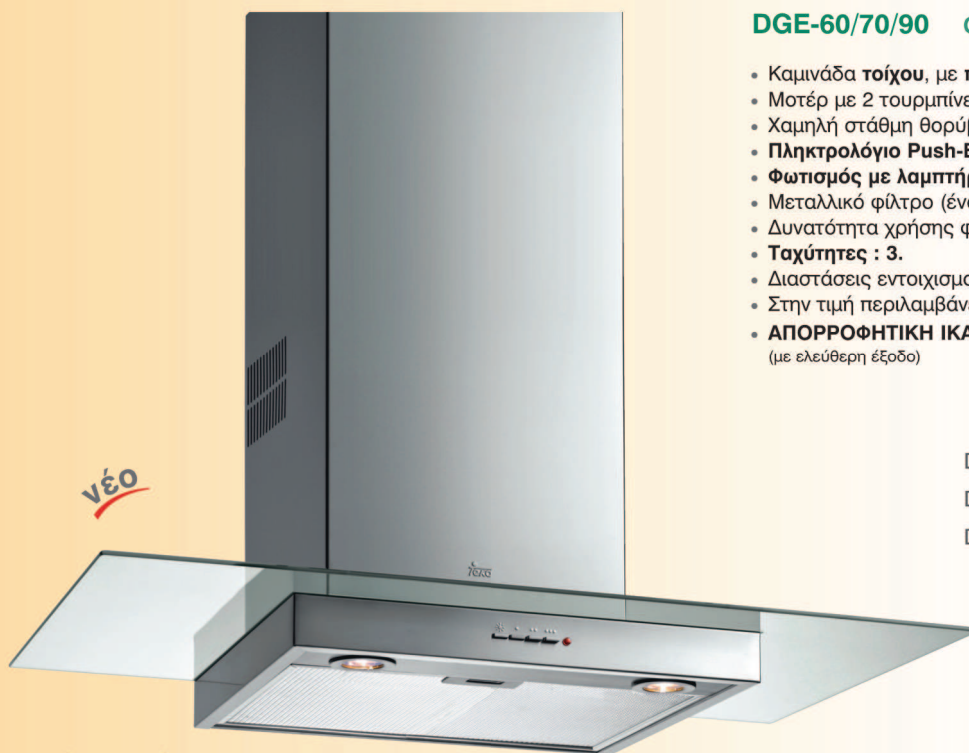


Προϊόντα “TeKa” με “**ειδικές**” τιμές

“**Best Value for money**”

Η **οικονομική** λύση για κάθε περίπτωση !





DGE-90 Crystal

DGE-60/70/90 Crystal "ECONOMIC"

- Καμινάδα τοίχου, με περύγιο "crystal", 60 cm ή 70 cm ή 90 cm.
- Μοτέρ με 2 τουρμπίνες.
- Χαμηλή στάθμη θορύβου.
- Πληκτρολόγιο Push-Button.
- Φωτισμός με λαμπτήρες αλογόνου.
- Μεταλλικό φίλτρο (ένα ενιαίο τεμάχιο).
- Δυνατότητα χρήσης φίλτρων ενεργού άνθρακα (σελ. 99-100).
- Ταχύτητες : 3.
- Διαστάσεις εντοιχισμού, βλέπε σελίδα 148.
- Στην τιμή περιλαμβάνεται το κρυστάλλινο περύγιο.
- **ΑΠΟΡΡΟΦΗΤΙΚΗ ΙΚΑΝΟΤΗΤΑ : 475 m³/h.**
(με ελεύθερη έξοδο)

	Inox	ειδικές τιμές-net
DGE-60	▶ H.360.E GL net	282 €
DGE-70	▶ H.362.E GL net	317 €
DGE-90	▶ H.361.E GL net	330 €



DJ-60/70/90 Inox "ECONOMIC"

- Καμινάδα τοίχου, 60 cm ή 70 cm ή 90 cm.
- Design με ευθείες γραμμές.
- Μοτέρ με 2 τουρμπίνες.
- Χαμηλή στάθμη θορύβου.
- Πληκτρολόγιο Push-Button.
- Λαμπτήρες φωτισμού 2 x 40 W.
- Μεταλλικά φίλτρα που πλένονται.
- Δυνατότητα χρήσης φίλτρων ενεργού άνθρακα (σελ. 99-100).
- Ταχύτητες : 3.
- Διαστάσεις εντοιχισμού, βλέπε σελίδα 148.
- **ΑΠΟΡΡΟΦΗΤΙΚΗ ΙΚΑΝΟΤΗΤΑ : 475 m³/h**
(με ελεύθερη έξοδο)

	Inox	ειδικές τιμές-net
DJ-60	▶ H.677. IN net	320 €
DJ-70	▶ H.678. IN net	362 €
DJ-90	▶ H.679. IN net	372 €



DJ-90 Inox



DEP-60/70/90 Inox "ECONOMIC"

- Καμινάδα τοίχου, **60 cm** ή **70 cm** ή **90 cm**.
- Μοτέρ με 2 τουρμπίνες.
- Χαμηλή στάθμη θορύβου.
- **Πληκτρολόγιο Push-Button**.
- Λαμπτήρες φωτισμού 2 x 40 W.
- Μεταλλικά φίλτρα που πλένονται.
- Δυνατότητα χρήσης φίλτρων ενεργού άνθρακα (σελ. 99-100).
- **Ταχύτητες: 3**.
- Διαστάσεις εντοιχισμού, βλέπε σελίδα 148.
- **ΑΠΟΡΡΟΦΗΤΙΚΗ ΙΚΑΝΟΤΗΤΑ : 475 m³/h**
(με ελεύθερη έξοδο)

	Inox		ειδικές τιμές-net
DEP-60	▶ H.320.6 IN	net	178 €
DEP-70	▶ H.321.6 IN	net	227 €
DEP-90	▶ H.322.6 IN	net	246 €



DEP-90 Inox


DBB-60/70/90 Inox "ECONOMIC" **475 m³/h**

DBB-60/70/90 Inox "High Power" **880 m³/h**

- Καμινάδα τοίχου, **60 cm** ή **70 cm** ή **90 cm**.
- Μοτέρ με 2 τουρμπίνες.
- Χαμηλή στάθμη θορύβου.
- **Πληκτρολόγιο Push-Button**.
- Λαμπτήρες φωτισμού, 2 x 40 W.
- Μεταλλικά φίλτρα που πλένονται.
- Δυνατότητα χρήσης φίλτρων ενεργού άνθρακα (σελ. 99-100).
- **Ταχύτητες : 3**.
- Διαστάσεις εντοιχισμού, βλέπε σελίδα 148.
- **ΑΠΟΡΡΟΦΗΤΙΚΗ ΙΚΑΝΟΤΗΤΑ : 475 m³/h** (DBB-60/70/90)
880 m³/h (DBB-60/70/90 HP)

475 m³/h	Inox		ειδικές τιμές-net
DBB-60	▶ H.350.7 IN	net	181 €
DBB-70	▶ H.351.7 IN	net	212 €
DBB-90	▶ H.352.7 IN	net	229 €

880 m³/h	Inox		ειδικές τιμές-net
DBB-60 HP	▶ H.350. IN	net	212 €
DBB-70 HP	▶ H.351. IN	net	245 €
DBB-90 HP	▶ H.352. IN	net	267 €



475 m³/h

ή

880 m³/h
(High Power)

VÉO

DBB-90 Inox





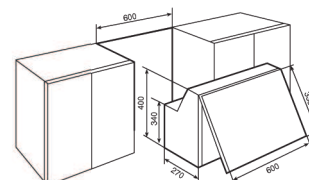
NR1-89

ειδικές
τιμές-net

Λευκό H.300.5 ΛΕ net 156 €

NR1-89 2 μοτέρ

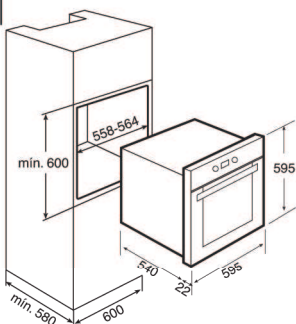
- Πυσσόμενος (πόρτας).
- Μεταλλικό φίλτρο που πλένεται.
- Συρόμενο χειριστήριο 3 ταχυτήτων.
- Προ-τοποθετημένα φίλτρα ενεργού άνθρακα (προτείνεται να αφαιρεθούν όταν υπάρχει έξοδος αέρα-σωλήνα σε εξωτερικό χώρο και όχι ανακύκλωση).
- Δυνατότητα χρήσης φίλτρων ενεργού άνθρακα (σελ. 115).
- **ΑΠΟΡΡΟΦΗΤΙΚΗ ΙΚΑΝΟΤΗΤΑ : 530 m³/h**
(με ελεύθερη έξοδο)



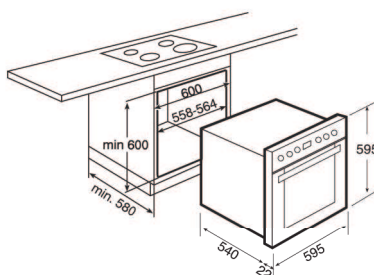
διαστάσεις εντοιχισμού μοντέλων πολιτικής “ειδικών” τιμών

ΠΡΟΣΟΧΗ : Το μήκος των διακοσμητικών μπουριών στις καμινάδες περιγράφεται αναλυτικά στα γραμμικά σχέδια. Στις φωτογραφίες των καμινάδων το μήκος αυτών είναι ενδεικτικό. Για ανάλυση βλέπετε τα αντίστοιχα γραμμικά σχέδια.

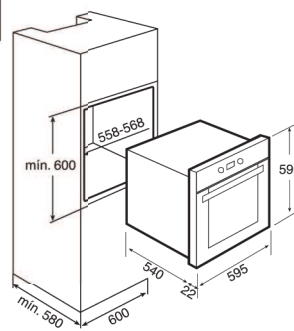
**HE-735, HE-715,
HE-720, FGE-730**



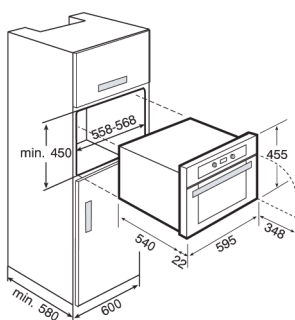
**HE-735 E, HE-635 E,
HE-615 ES, HE-720 E**



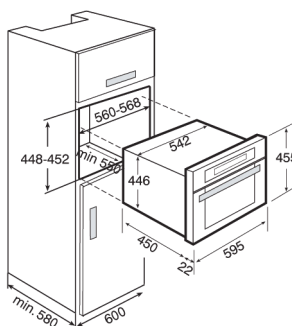
HPE-735, HPE-635



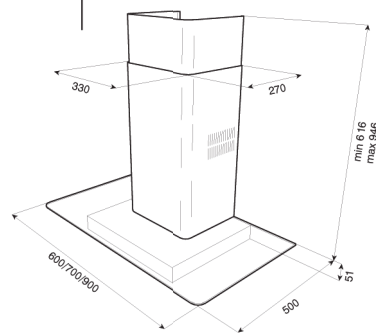
HKE-635



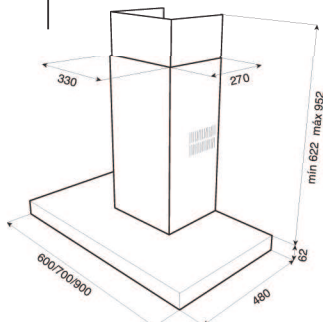
MWE-32 BI, HKE-930 S



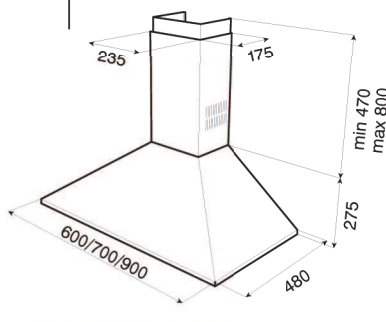
DGE-60/70/90, τοίχου



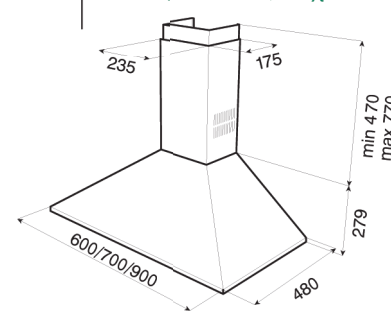
DJ-60/70/90, τοίχου



DEP-60/70/90, τοίχου



**DBB-60/70/90, τοίχου
DBB-60/70/90 HP, τοίχου**



τεχνικά χαρακτηριστικά μοντέλων πολιτικής “ειδικών” τιμών

Μοντέλο						
Σελίδα	139	140	140	141	141	142
Διαστάσεις Εξωτερικές (mm) (±)						
Πλάτος / Βάθος / Ύψος	580/510/60	580/500/57	580/500/57	600/510/45	600/510/45	300/520/50
Διαστάσεις “κοπής” πάγκου κουζίνας	βλέπε διαστάσεις εντοιχισμού					
Ηλεκτρική Σύνδεση						
Τάση παροχής 230 V	•	•	•	•	•	•
Συχνότητα 50/60 Hz	•	•	•	•	•	•
Μέγιστη ονομαστική ισχύς (Kw)	3,0	0,6	1,5	0,6	1,5	0,6
Γκάζι						
Μέγιστη ονομαστική ισχύς (Kw)	4,0	7,5	5,75	7,5	5,75	3,5
Δυνατότητα λειτουργίας με βουτάνιο/προπάνιο ή φυσικό αέριο	•	•	•	•	•	•
Χαρακτηριστικά						
Με ενσωματωμένους διακόπτες χειρισμού	•	•	•	•	•	•
Αυτόματη ανάφλεξη	•	•	•	•	•	•
Σύστημα ασφαλείας auto-lock	•	•	•	•	•	•
Εστία τύπος :	ταχείας	ταχείας	ταχείας	ταχείας	ταχείας	ταχείας
Ισχύς (γκάζι) Kw	3,0	3,0	3,0	3,0	3,0	2,5
Εστία τύπος :	μικρή	μεσαία	μεσαία	μεσαία	μεσαία	μικρή
Ισχύς (γκάζι) Kw	1,0	1,75	1,75	1,75	1,75	1,0
Εστία τύπος :	-	μεσαία	μικρή	μεσαία	μικρή	-
Ισχύς (γκάζι) Kw	-	1,75	1,0	1,75	1,0	-
Εστία τύπος :	-	μικρή	-	μικρή	-	-
Ισχύς (γκάζι) Kw	-	1,0	-	1,0	-	-
Εστία Ηλεκτρ. Ø mm	120 κεραμ.	-	145	-	145	-
Ισχύς Kw	1,2	-	1,5	-	1,5	-
Εστία Ηλεκτρ. Ø mm	180 κεραμ.	-	-	-	-	-
Ισχύς Kw	1,8	-	-	-	-	-
Ενδεικτική λυχνία λειτουργίας	-	-	-	-	•	-

Μοντέλο						
Σελίδα	146	146	147	147	147	148
Ηλεκτρική Σύνδεση						
Τάση παροχής 220-240 V / Συχνότητα 50 Hz	•	•	•	•	•	•
Ισχύς φωτισμού W	2 x 20	2 x 40	2 x 40	2 x 40	2 x 40	2 x 40
Ισχύς μετέρ W (συνολικά)	115	150	115	115	230	250
Μέγιστη ονομαστική ισχύς (Kw)	155	190	195	195	310	330
Απορροφητική ικανότητα & επίπεδο θορύβου						
Απορροφητική ικανότητα με ελεύθερο έξοδο (m³/h)	475	475	475	475	880	530
Απορροφητική ικανότητα σύμφωνα με UNE EN 61591 (m³/h)	437	437	437	437	780	318
Επίπεδο θορύβου (re 1pw) dB (A) σύμφωνα με UNE EN 60704-2-13	63	65	63	63	70	68
Επίπεδο θορύβου dB (A) ταχύτητες : 1η / 2η / 3η	44/52/54	41/47/54	44/52/54	44/52/54	28/45/57	50/53/56
Χαρακτηριστικά						
Τουρμπίνα διπλής απορρόφησης	1	1	1	1	1	2 μωτέρ
Αριθμός ταχυτήτων	3	3	3	3	3	3
Πληκτρολόγιο (τύπος)	Push-Button	Push-Button	Push-Button	Push-Button	Push-Button	συρόμ.
Προγραμματισμός χρόνου λειτουργίας	-	-	-	-	-	-
Λυχνία λειτουργίας	•	•	•	•	•	-
Λυχνία ένδειξης κορεσμού φίλτρων	-	-	-	-	-	-
Αισθητήρας υγρασίας	-	-	-	-	-	-
Μεταλλικά φίλτρα	•	•	•	•	•	•
Διάμετρος εξόδου (μπουρι) Ø mm	150	150	150	150	150	120
Συστολή (Ø150 / Ø120) - προαιρετικά	•	•	•	•	•	-
Δυνατότητα λειτουργίας με φίλτρα ενεργού άνθρακα με σετ τροποποίησης (ανάλογα με το μοντέλο)	•	•	•	•	•	•
Πάνελ εσωτερικό για εύκολο καθάρισμα	-	-	-	-	-	-
Διακοσμητικά μπουριά με ρύθμιση ύψους	•	•	•	•	•	-